

2023 年 12 月全市城乡环境大整治精细 管理大提升行动工作情况通报

整治组〔2023〕17 号

各区县、高新区、经开区、文昌湖区城乡环境大整治精细管理大提升行动领导小组，市城乡环境大整治精细管理大提升行动领导小组各成员单位：

根据《2023 年全市城乡环境大整治精细管理大提升行动考评办法》，现就 2023 年 12 月全市大整治大提升行动考评情况通报如下：

一、工作开展情况

2023 年 12 月，市整治办下发长效机制督查通知，帮助各区县进一步规范完善长效机制建设；组织第三方召开专题会议，汇报工作开展情况，安排部署重点工作，确保第三方

测评公正、公开；认真做好2024年全市城乡环境整治常态长效长治行动方案、考评办法及细则，进一步巩固提升城乡环境治理成果；市各工作专班、各区县、各镇办进一步提振精神、提升标准，担当作为、持续发力、攻坚克难，不断推动大整治大提升行动取得更大实效。

（一）“七大提升行动”进展情况

路域环境提升行动。全市共清理垃圾11.9万余立方，出动清扫车2.8万余台班次，冲洗车1.9万台班次，擦洗护栏8750余公里，擦洗标志牌1.2万余块，冲洗草皮127万余平方米，清洗沿线乔灌木129万余株；更换维修各类标志等交安设施1538处，清理非公路标志1209块，清理洗车点、加水点62处。考评成绩排前三位的区县是：桓台县、周村区、淄川区。

建筑工地提升行动。全市住建系统出动488个检查组、派出检查人员1677人次，检查建筑工地1161个，发现并督促问题整改到位292个，实施停工处罚11个工地，经济处罚9.4万元，对4个项目记入不良行为记录。考评成绩排前三位的区县是：沂源县、张店区、高青县。

工业企业扬尘污染提升行动。共检查工业企业674家次，工业企业扬尘排放点源1052个，摸排问题点源432个，按照边摸排边整改的原则，督促企业对照要求组织整改落实，目前已全部完成整改。考评成绩排前三位的区县是：博山区、张店区、临淄区。

移动污染源提升行动。全市公安交警部门共查处货车超载 1106 起、故意遮挡污损号牌 171 起、遗洒飘散载运物 281 起、超标车辆上路 21 起；交通运输部门处罚货运源头 25 家；城管部门共查处案件 82 起，其中责令整改、警告 19 起，实施行政处罚 63 起，罚款金额 53.4 万元。全市“美丽乡村行”交通安全巡回宣讲 43 次，行政村“一栏一标语”宣传阵地建设 31 个，交通安全宣传品 91 件，市级以上新闻媒体报道 142 篇。考评成绩排前三位的区县是：周村区、博山区、沂源县。

农村人居环境提升行动。农村改厕后续管护年内增建增配管护服务站点 50 个，增配管护车辆 6 辆，管护人员 42 人，全市现有改厕服务站 162 个，配备抽粪车 226 辆，管护保洁人员 374 人，已完成农村户厕改造 520 户，任务完成率 100%。城乡环卫一体化测评村庄 85 个，完成调查问卷 335 份，村内环境卫生情况满意度 95%。对 198 个村庄的村容村貌进行暗访检查，查出 1515 个问题，已反馈组织整改。农村污水治理工作，已完成 74 个省定农村生活污水治理年度任务。深入实施“四好农村路”提质增效行动，新建改建农村公路 260 公里，实施养护工程 720 公里；全市农村公路已完成 262.65 公里，占 101%；路面状况改善工程完工 725.6 公里，占 100.8%，完成投资 8.18 亿元。考评成绩排前三位的区县是：高新区、临淄区、沂源县。

爱国卫生提升行动。全市累计开展卫生专项清理活动

2621 次、76435 人次参加，清理道路 8858 条、背街小巷 14661 条，整治三大堆 8802 处，清运垃圾 25226.95 吨；检查督导“八小”行业 14481 处、出动 9897 人次，下达整改通知书和意见书 2171 份；新设置毒饵站 880 个、维护毒饵站 11288 个，发放毒饵 13347 包；更新设置健康教育宣传栏 543 处；组织开展健康教育“五进”活动 629 次，受益群众 92628 人；开展病媒生物防制科普宣传活动 451 次。考评成绩排前三位的区县是：临淄区、张店区、周村区。

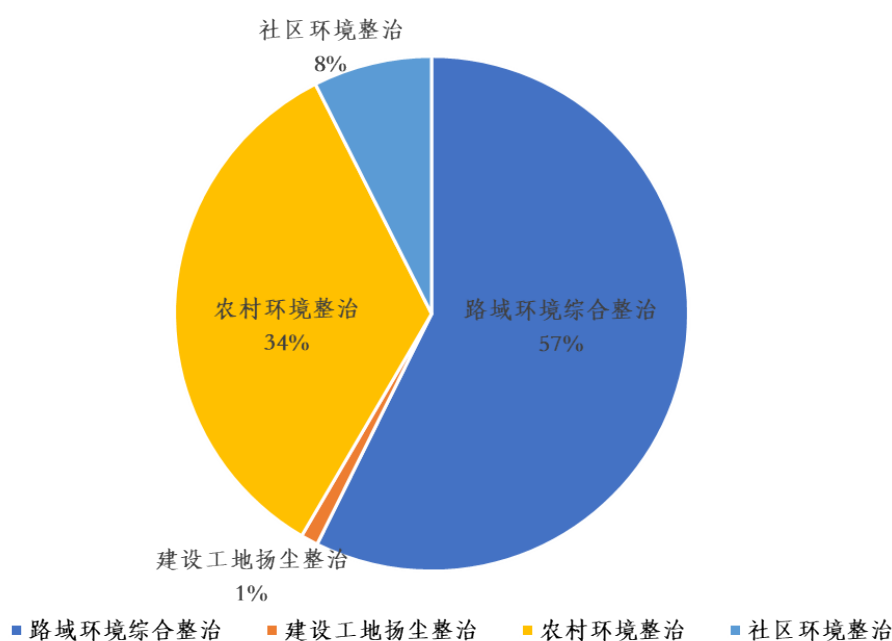
“全民城管”和城市精细化管理提升行动。复核督办共抽检复核问题 165 个，整改 161 个，整改率 97.58%。城市道路市政设施与环境卫生工作共发现问题 148 个，其中城市道路市政设施养护管理问题 19 个，可见垃圾和道路附属设施问题 94 个，城市道路路域垃圾分类问题 35 个。门前五包“信用+智慧监管”及市容市貌工作共发现问题 242 个，其中环境卫生问题 52 个，市容整洁问题 51 个，基础设施问题 4 个，秩序类问题 133 个，绿化美观问题 2 个。餐饮业油烟工作发现油烟设施问题 11 个。城市运行管理服务平台共受理案件 18777 件，处置率 100%，结案 18777 件，结案率率 100%。市民通新增注册人数 974 人，上报案件 2681 件，有效案件立案存 2267 件。考评成绩排前三位的区县是：桓台县、张店区、临淄区。

（二）第三方测评情况

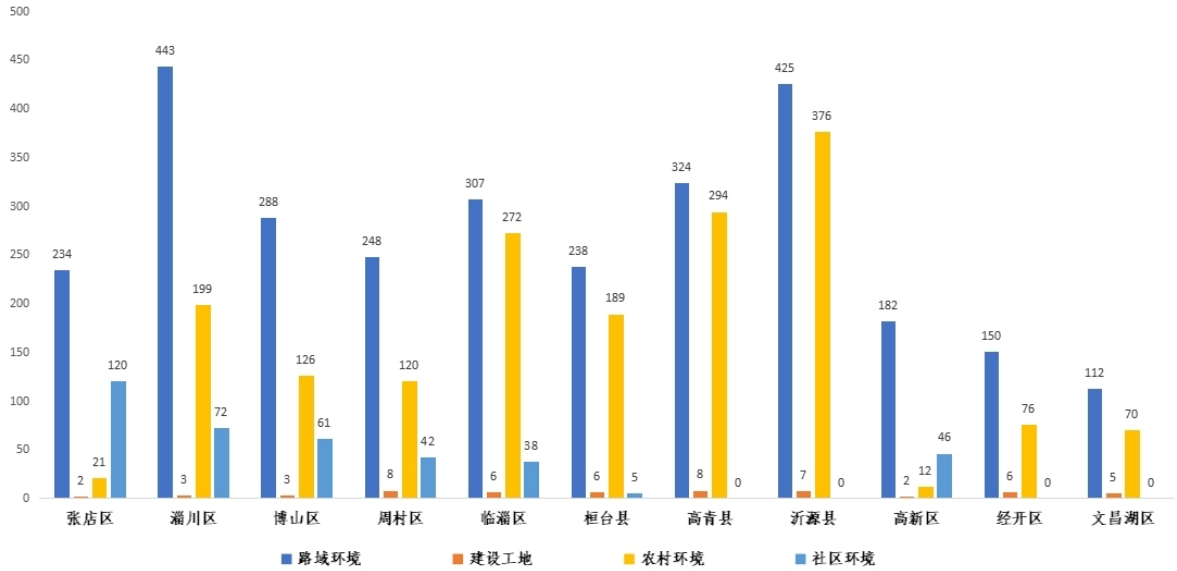
12 月份共对 11 个区县、90 个镇办（园区）抽测道路 410

条、建筑工地 148 个、村居 246 个，发现各类问题 5146 个，比上月减少了 3 个；发放调查问卷 900 份，群众满意度达 92.15 分，比上月减少 0.22 分。测评成绩排前三位的区县是：张店区、博山区、桓台县。

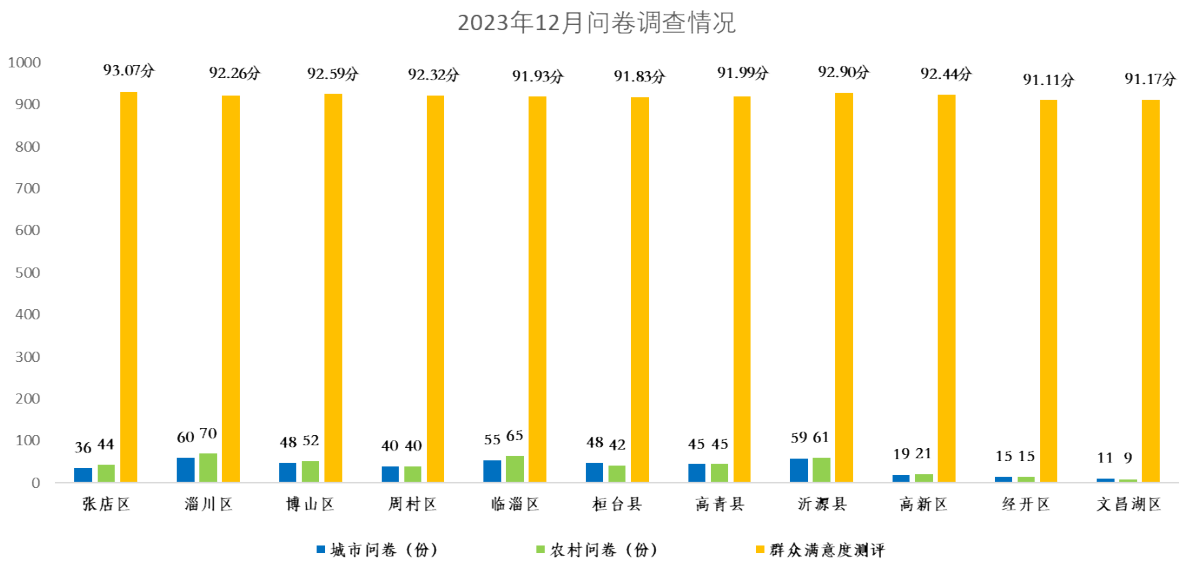
测评发现问题按类别划分：路域环境类问题 2951 个，占总数的 57%；建筑工地类问题 56 个，占总数的 1%；农村环境类问题 1755 个，占总数的 34%；社区环境类问题 384 个，占总数的 8%。（附图）



按区县划分：张店区 377 个，淄川区 717 个，博山区 478 个，周村区 418 个，临淄区 623 个，桓台县 438 个，高青县 626 个，沂源县 808 个，高新区 242 个，经开区 232 个，文昌湖区 187 个。（附图）



群众满意度得分由高到低分别是：张店区 93.07 分，沂源县 92.9 分，博山区 92.59 分，高新区 92.44 分，周村区 92.32 分，淄川区 92.26 分，高青县 91.99 分，临淄区 91.93 分，桓台县 91.83 分，文昌湖区 91.17 分，经开区 91.11 分。
(附图)



12月份共抽检重点问题1120个，已整改1024条，整改率91.43%。整改率排名前三的区县为文昌湖区、桓台县、张店区。

区（县）	抽测数	已整改数量	未整改数量	整改率	排名
张店区	100	94	6	94%	3
淄川区	150	138	12	92%	7
博山区	120	112	8	93.33%	4
周村区	100	86	14	86%	9
临淄区	140	130	10	92.86%	5
桓台县	110	104	6	94.55%	2
高青县	110	100	10	90.91%	8
沂源县	140	130	10	92.86%	5
高新区	60	49	11	81.67%	11
经开区	50	42	8	84%	10
文昌湖区	40	39	1	97.5%	1
合计	1120	1024	96	91.43%	

（三）PM₁₀ 指标情况

按照国控、省控、省管及市控环境空气质量监测站点12月份监测数据，根据《环境空气质量PM₁₀指标考评细则》，综合考虑现状浓度、改善幅度等指标，对11个区县、90个镇办（园区）进行了排名。各区县PM₁₀指标考评成绩由高到低分别为：经开区、淄川区、临淄区、沂源县、张店区、

博山区、文昌湖区、周村区、桓台县、高青县、高新区。

（四）各区县亮点工作

张店区：根据季节特点有针对性地对燃煤企业以及重点扬尘管控企业进行督导检查，增加洒扫频次，优化原料运输，有效降低扬尘。**淄川区：**组织开展“回头看”，进行复盘总结、检查梳理、查缺补漏，发挥优势、弥补短板，持续有力推进各项工作。**博山区：**开展“三大堆”专项行动，有效减少无序堆放；深入推进“清底子”行动，对易发、多发问题进行治理。**周村区：**开展为期一个月的市容环境“四项治理”行动，推进城乡环境整治走深走实，持续巩固环境整治成果。**临淄区：**强化对排查发现的扬尘问题第一时间有效整改，实施实施精细管控，改善厂区环境卫生现状。**桓台县：**坚持“当下改”和“长久立”相结合，将日常管理和执法整治相结合，强化日常监管力度，扎实推进背街小巷治理。**高青县：**对农村人居环境问题进行大排查大起底，对农村“三大堆”、生活污水等突出问题，限期完成整改。**沂源县：**决战全年收官月攻坚战，开展以“环卫清垃圾、园林清底子、市容清六乱”的三清行动，压茬把工作往深了扎、往细了推。**高新区：**开展农村环境综合整治，实施清根见底大扫除，集中清理乱堆乱放、三大堆，以全新的城乡面貌迎接新春佳节到来。**经开区：**开展“清底子”回头看集中行动，抓住关键、突破重点，确保城乡环境整治工作各项目标任务落地落实。**文昌湖区：**开展冬季攻坚行动，对主副干道的市政设施、道路保洁、占道经营等问题进行集中巡查整治。

（五）各区县和镇办考评成绩

按照考评办法，汇总“七大提升行动”、第三方测评、PM₁₀指标得分情况，2023年12月份考评成绩如下：

各区县考评得分由高到低分别是：张店区、博山区、临淄区、周村区、桓台县、淄川区、沂源县、经开区、高新区、高青县、文昌湖区。

59个镇考评成绩排名前6位的是：博山区域城镇、沂源县石桥镇、桓台县起凤镇、沂源县燕崖镇、桓台县唐山镇、张店区房镇镇。在此提出表扬。

31个街道办考评成绩排名前3位的是：桓台县少海街道、临淄区雪宫街道、临淄区辛店街道。在此提出表扬。

59个镇考评成绩排名后6位的是（从倒数第1名至第6名）：沂源县张家坡镇、周村区南郊镇、高新区中埠镇、高新区宝山管理中心、高青县青城镇、经开区傅家镇。在此提出警示。

31个街道办考评成绩排名后3位的是（从倒数第1名至第3名）：高青县田镇街道、临淄区齐陵街道、高青县芦湖街道。在此提出警示。

二、存在的突出问题

（一）路域环境提升出现反弹。一是部分区县集市贸易、摆摊设点整治后出现反弹。经开区固萌路东平村段集市贸易、高青县李中路与G233路口东摆摊设点，整治后出现反弹。

二是部分区县道路还存在移动非标整治不到位问题。文昌湖

文王路武家村段、高新区张皇路黄金村路段移动非标整治不到位。

（二）重点领域扬尘防治不到位。一是在建设工地提升方面，建设施工工地扬尘问题容易反复，如文昌湖区中海文昌湖四期二标段 15#-23#、25#及地下车库项目，存在手动高压冲洗设施缺失、硬化路面开裂问题。二是在工业企业扬尘污染提升方面，部分企业扬尘污染防治标准低，整改浮于表面，无组织精细化管控措施落实不到位。三是在移动污染源提升方面，部分矿山企业、砂石料场不落实安全生产主体责任，导致部分超载大货车从源头单位驶出，对道路通行秩序和空气质量环境造成影响。

（三）农村人居环境和爱国卫生提升存在盲区。一是部分村庄缺少生活垃圾分类投放收集模式等信息，如淄川区贾村、文昌湖区杨家村。二是部分村庄垃圾清运工作不到位，存在少量生活垃圾堆、建筑垃圾堆，如临淄区营子村、田旺村。三是食品三防设施不完善，部分散装食品未按规定公示相关信息。四是部分医疗用品未标注开启日期、有效期；个别诊所医疗机构许可证存在过期现象。

（四）“全民城管”和城市精细化管理力度不足。一是在全域网格管理方面，各区县市民通新增注册人数比较少。二是部分区县存在店外杂物乱堆乱放、非机动车乱停放，如张店区、高青县、文昌湖区。三是部分道路存在路面可见垃圾、绿化带内存在垃圾、垃圾桶分类不规范等问题，如博山区双

山路、临淄区遄台路、经开区复兴路。

三、下步工作措施

（一）加强谋划部署，谱写工作新篇章。为巩固提升四年大整治大提升行动的治理成果，市委、市政府决定 2024 年在全市组织开展城乡环境整治常态长效长治行动。各级各部门要切实提高思想认识，认真按照行动方案要求，统筹谋划好 2024 年度工作，对城乡环境整治常态长效长治行动进行再安排、再部署、再动员。要把城乡环境常态长效长治与文明城市建设、美丽淄博建设、脱贫攻坚、乡村振兴、高质量发展等重点工作有机结合起来，抓开局、争主动，抢先机、求实效。

（二）加强督导考评，推动工作落实见效。各级各部门要根据 2024 年考评办法，进一步健全市对区县和镇街、区县对所属镇街和村（社区）、镇街对村（社区）的三级督查机制。各牵头单位（专班）要充分发挥在组织协调、督导检查、综合考评等方面的作用，建立划片督导责任制，统筹协调解决问题，推进工作落实。各区县、功能区要开展全域督导，对镇办、村居落实情况定期督导、定期通报。要注重督导帮扶，认真落实“一线工作法”，实地查摆推进过程中的薄弱环节，帮助基层解难题、建长效。

（三）抓好工作重点，提升环境治理成果。要以巩固城乡环境治理成果助推美丽淄博建设为统领，采取抑尘、造绿、治乱、精管等有效措施，持续开展以路域环境、建设工地、

工业企业扬尘污染、移动污染源、农村环境、爱国卫生及城市管理提升巩固为主的“城乡环境整治常态长效长治6+1行动”。要坚持整治范围全覆盖，推动城乡环境常态长效长治工作向死角盲区延伸，从城区重点区域、重点路段整治向城中村、城乡结合部、农村偏远地区等脏乱差区域延伸，全面治脏、治乱、治丑，确保全市城乡环境面貌持续改善和城市管理水平持续提升。

（四）广泛宣传动员，营造全民参与氛围。要充分发挥传统媒体的作用和新兴媒体的优势，加大宣传力度，动员发动全民参与城乡环境整治的积极性和主动性。要注重提炼有效措施和办法，做好示范引领，形成可复制、可推广、可持续的常态化长效机制，聚力巩固城乡环境整治成果。要以提高群众满意度为目标，按照部署要求组织开展“市民代表看变化”系列活动，让市民切身感受城乡环境的新变化，促进工作提质增效，切实形成人人参与、人人尽责、人人享有的良好局面。

- 附件：1. 12月份各区县大整治大提升行动考评总成绩表
2. 12月份各镇办大整治大提升行动考评成绩表
3. 12月份各区县路域环境提升行动考评成绩表
4. 12月份各区县建筑工地提升行动考评成绩表
5. 12月份各区县工业企业扬尘污染提升行动考评成绩表

6. 12 月份各区县移动污染源提升行动考评成绩表
7. 12 月份各区县农村人居环境提升行动考评成绩表
8. 12 月份各区县爱国卫生提升行动考评成绩表
9. 12 月份各区县“全民城管”和城市精细化管理提升行动
考评成绩表
10. 12 月份各区县大整治大提升行动第三方测评成绩表
11. 12 月份各区县环境空气质量 PM₁₀ 指标考评成绩表

淄博市城乡环境大整治精细化管理大提升
行动领导小组

2024 年 1 月 19 日

附件 1

12 月份各区县大整治大提升行动考评总成绩表

区县	路域环境 (100 分)		建设工地 (100 分)		工业企业 (50 分)		移动污染源 (50 分)		农村人居环境 (100 分)		爱国卫生 (50 分)		“全民城管” 和城市精细 管理 (100 分)		第三方测评 (400 分)		PM ₁₀ (50 分)		得分 (1000 分)	名次	上月 排名
	得分	名次	得分	名次	得分	名次	得分	名次	得分	名次	得分	名次	得分	名次	得分	名次	得分	名次			
张店区	98.33	5	97.927	2	49.72	2	48.09	4	94	7	40.5	2	97.93	2	370.804	1	46.71	5	944.011	1	1
淄川区	98.38	3	97.322	7	49.32	11	48.07	5	93.46	8	38	7	97.82	4	364.281	5	47.41	2	934.063	6	4
博山区	98.33	5	97.742	5	49.79	1	48.22	2	93.13	10	39.5	4	96.16	9	368.776	2	46.14	6	937.788	2	2
周村区	98.47	2	97.757	4	49.64	4	48.235	1	94.32	4	40	3	97.08	7	364.453	4	45.49	8	935.445	4	7
临淄区	98.33	5	97.076	8	49.67	3	48.055	6	94.68	2	41	1	97.88	3	363.961	6	46.79	3	937.442	3	8
桓台县	98.55	1	96.676	10	49.62	5	47.9	7	94.17	5	39	5	97.94	1	364.85	3	45.45	9	934.156	5	5
高青县	98.14	8	97.899	3	49.48	10	47.06	11	94.02	6	36	11	97.74	5	354.905	11	44.37	10	919.614	10	10
沂源县	98.35	4	98.354	1	49.58	7	48.195	3	94.47	3	38.5	6	95.93	10	362.946	7	46.73	4	933.055	7	3
高新区	98.11	9	96.77	9	49.55	9	47.25	8	95.28	1	37.5	8	97.01	8	356.168	9	43.42	11	921.058	9	6
经开区	97.88	11	96.642	11	49.62	5	47.0615	10	93.18	9	36.5	10	97.7	6	357.244	8	49.42	1	925.2475	8	11
文昌湖区	98.02	10	97.522	6	49.58	7	47.095	9	91.05	11	37	9	95.91	11	355.446	10	46.03	7	917.653	11	9

附件 2

12 月份各镇大整治大提升行动考评成绩表

镇名称	第三方测评						PM ₁₀ 得分				合计 (100分)	排名	上月 排名
	村居平均分 (40分)	镇直管任务 (40分)	群众满意度 (10分)	问题整改率 (10分)	得分 (100分)	折算得分 (80分)	现状得分 (40分)	改善得分 (60分)	得分 (100分)	折算得分 (20分)			
博山区-域城镇	38.723	37.6	9.283	10	95.606	76.4848	40	55.451	95.451	19.0902	95.575	1	3
沂源县-石桥镇	38.792	36.66	9.197	10	94.649	75.7192	39.0182	55.7943	94.8125	18.9625	94.6817	2	8
桓台县-起凤镇	38.091	37.64	9.107	10	94.838	75.8704	36.6182	57.1553	93.7735	18.7547	94.6251	3	7
沂源县-燕崖镇	37.861	36.64	9.363	10	93.864	75.0912	39.8909	56.7629	96.6539	19.3308	94.422	4	25
桓台县-唐山镇	39.131	37.2	9.27	9	94.601	75.6808	36.2909	57.2044	93.4953	18.6991	94.3799	5	1
张店区-房镇镇	38.9	36.6	9.343	10	94.843	75.8744	36.1818	56.3098	92.4916	18.4983	94.3727	6	4
淄川区-洪山镇	39.024	36.64	9.247	10	94.911	75.9288	36.1818	55.7528	91.9346	18.3869	94.3157	7	39
沂源县-鲁村镇	37.736	37.24	9.36	10	94.336	75.4688	37.9273	56.297	94.2243	18.8449	94.3137	8	32
临淄区-凤凰镇	37.747	37.92	9.097	10	94.764	75.8112	37.1636	55.0954	92.259	18.4518	94.263	9	2
文昌湖区-商家镇	37.579	37.72	9.12	10	94.419	75.5352	36.6182	56.7629	93.3811	18.6762	94.2114	10	16
桓台县-新城镇	38.821	36.64	9.227	10	94.688	75.7504	35.4182	56.2725	91.6907	18.3381	94.0885	11	15
临淄区-金岭回族镇	38.288	36.88	9.313	10	94.481	75.5848	37.6	54.7643	92.3643	18.4729	94.0577	12	21
桓台县-马桥镇	37.568	37.84	9.153	10	94.561	75.6488	35.8545	55.2793	91.1338	18.2268	93.8756	13	48

镇名称	第三方测评						PM ₁₀ 得分				合计 (100分)	排名	上月 排名
	村居平均分 (40分)	镇直管任务 (40分)	群众满意度 (10分)	问题整改率 (10分)	得分 (100分)	折算得分 (80分)	现状得分 (40分)	改善得分 (60分)	得分 (100分)	折算得分 (20分)			
博山区-白塔镇	39.199	37.26	9.237	9	94.696	75.7568	36.9455	53.3665	90.3119	18.0624	93.8192	14	24
沂源县-西里镇	38.283	36.29	9.273	10	93.846	75.0768	38.0364	55.6349	93.6712	18.7342	93.811	15	9
桓台县-田庄镇	38.992	36.88	9.247	9	94.119	75.2952	35.6364	56.7629	92.3993	18.4799	93.7751	16	23
博山区-源泉镇	39.051	36.98	9.253	9	94.284	75.4272	37.4909	53.9428	91.4337	18.2867	93.7139	17	17
淄川区-双杨镇	38.635	36.94	9.263	10	94.838	75.8704	35.3091	53.8692	89.1783	17.8357	93.7061	18	11
博山区-八陡镇	38.96	36.48	9.277	9	93.717	74.9736	38.4727	55.1689	93.6417	18.7283	93.7019	19	6
高青县-高城镇	37.552	37.16	9.133	10	93.845	75.076	35.8545	56.7875	92.642	18.5284	93.6044	20	13
高青县-唐坊镇	37.584	37.04	9.13	10	93.754	75.0032	35.5273	56.8488	92.376	18.4752	93.4784	21	37
博山区-池上镇	38.109	37.47	9.277	9	93.856	75.0848	36.7273	55.1076	91.8349	18.367	93.4518	22	29
临淄区-敬仲镇	38.773	35.8	9.277	9	92.85	74.28	38.2545	57.5967	95.8513	19.1703	93.4503	23	30
博山区-博山镇	38.453	37.2	9.15	10	94.803	75.8424	34.8727	52.1281	87.0008	17.4002	93.2426	24	19
淄川区-西河镇	38.581	35.4	9.263	10	93.244	74.5952	38.3636	54.8501	93.2138	18.6428	93.238	25	26
文昌湖区-萌水镇	37.464	36.32	9.113	10	92.897	74.3176	36.7273	56.5603	93.2876	18.6575	92.9751	26	45
经开区-泮水镇	38.355	35.44	8.997	9	91.792	73.4336	37.1636	60	97.1636	19.4327	92.8663	27	55
高青县-木李镇	37.656	36.2	9.4	10	93.256	74.6048	34.5455	56.3215	90.867	18.1734	92.7782	28	18

镇名称	第三方测评						PM ₁₀ 得分				合计 (100分)	排名	上月 排名
	村居平均分 (40分)	镇直管任务 (40分)	群众满意度 (10分)	问题整改率 (10分)	得分 (100分)	折算得分 (80分)	现状得分 (40分)	改善得分 (60分)	得分 (100分)	折算得分 (20分)			
淄川区-寨里镇	38.891	36.54	9.227	8	92.658	74.1264	36.9455	56.0027	92.9482	18.5896	92.716	29	28
淄川区-太河镇	38.229	36	9.1	9	92.329	73.8632	39.1273	55.1322	94.2594	18.8519	92.7151	30	10
临淄区-金山镇	37.859	37.91	9.083	9	93.852	75.0816	36.2909	51	87.2909	17.4582	92.5398	31	22
周村区-北郊镇	37.213	37.12	9.16	9	92.493	73.9944	35.4182	57.1919	92.6101	18.522	92.5164	32	12
高青县-花沟镇	37.541	36.88	9.3	9	92.721	74.1768	35.2	56.3583	91.5583	18.3117	92.4885	33	5
博山区-石马镇	38.893	35.4	9.2	9	92.493	73.9944	37.3818	54.936	92.3178	18.4636	92.458	34	53
临淄区-齐都镇	37.979	37.48	9.39	8	92.849	74.2792	35.6364	55.0341	90.6704	18.1341	92.4133	35	59
周村区-王村镇	37.533	35.48	9.22	10	92.233	73.7864	37.2727	55.7698	93.0425	18.6085	92.3949	36	14
淄川区-岭子镇	39.053	35.58	9.223	9	92.856	74.2848	36.0727	54.3351	90.4079	18.0816	92.3664	37	27
沂源县-大张庄镇	37.28	35.2	9.303	10	91.783	73.4264	38.2545	56.3215	94.5761	18.9152	92.3416	38	52
桓台县-果里镇	38.099	35.6	9.25	9	91.949	73.5592	35.8545	57.4148	93.2693	18.6539	92.2131	39	46
临淄区-皇城镇	38.229	35.84	9.187	9	92.256	73.8048	35.3091	56.5545	91.8636	18.3727	92.1775	40	56
淄川区-昆仑镇	39.075	35.06	9.37	9	92.505	74.004	35.8545	54.4946	90.3491	18.0698	92.0738	41	34
沂源县-悦庄镇	38.08	34.04	9.27	10	91.39	73.112	37.6	56.7507	94.3507	18.8701	91.9821	42	41
高青县-常家镇	38.937	34.76	9.2	9	91.897	73.5176	35.2	56.8215	92.0215	18.4043	91.9219	43	44
临淄区-朱台镇	38.437	36.4	9.087	7	90.924	72.7392	38.5818	56.861	95.4429	19.0886	91.8278	44	36

镇名称	第三方测评						PM ₁₀ 得分				合计 (100分)	排名	上月 排名
	村居平均分 (40分)	镇直管任务 (40分)	群众满意度 (10分)	问题整改率 (10分)	得分 (100分)	折算得分 (80分)	现状得分 (40分)	改善得分 (60分)	得分 (100分)	折算得分 (20分)			
桓台县-荆家镇	37.92	35.44	9.06	9	91.42	73.136	36.5091	56.8488	93.3579	18.6716	91.8076	45	38
沂源县-东里镇	38.443	34.4	9.36	9	91.203	72.9624	38.2545	55.9169	94.1714	18.8343	91.7967	46	35
淄川区-罗村镇	38.156	36.04	9.077	8	91.273	73.0184	37.2727	56.6035	93.8763	18.7753	91.7937	47	49
高新区-高端装备中心	38.56	35	9.077	9	91.637	73.3096	35.4182	56.9346	92.3528	18.4706	91.7802	48	58
经开区-南定镇	38.491	35.16	9.193	8	90.844	72.6752	37.7091	57.6014	95.3104	19.0621	91.7373	49	40
沂源县-南鲁山镇	37.917	35.74	9.2	8	90.857	72.6856	38.3636	56.3338	94.6974	18.9395	91.6251	50	54
沂源县-中庄镇	37.96	36.16	9.23	7	90.35	72.28	39.5636	55.2793	94.8429	18.9686	91.2486	51	31
高青县-黑里寨镇	37.709	36.4	9.167	8	91.276	73.0208	34.5455	55.6349	90.1803	18.0361	91.0569	52	57
淄川区-龙泉镇	36.979	34.64	9.157	9	89.776	71.8208	38.4727	53.3297	91.8024	18.3605	90.1813	53	51
经开区-傅家镇	38.163	35.04	9.143	6	88.346	70.6768	37.4909	58.2775	95.7684	19.1537	89.8305	54	50
高青县-青城镇	38.936	33.48	9.153	8	89.569	71.6552	34.6545	55.733	90.3875	18.0775	89.7327	55	42
高新区-宝山管理中心	38.836	34.96	9.297	6	89.093	71.2744	36.6182	54.5569	91.1751	18.235	89.5094	56	43
高新区-中埠镇	38.833	34.36	9.253	6	88.446	70.7568	37.0545	56.3583	93.4129	18.6826	89.4394	57	33
周村区-南郊镇	37.509	34.8	9.39	7	88.699	70.9592	36.0727	54.6172	90.6899	18.138	89.0972	58	20
沂源县-张家坡镇	37.696	33.16	9.297	7	87.153	69.7224	37.9273	54.7275	92.6548	18.531	88.2534	59	47

12 月份各街道办大整治大提升行动考评成绩表

街道办名称	第三方测评						PM ₁₀ 得分				合计 (100分)	排名	上月 排名
	村居平均分 (40分)	街道直管任务 (40分)	群众满意度 (10分)	问题整改率 (10分)	得分 (100分)	折算得分 (80分)	现状得分 (40分)	改善得分 (60分)	得分 (100分)	折算得分 (20分)			
桓台县-少海街道	39.541	39.12	9.267	10	97.928	78.3424	35.9636	55.7506	91.7142	18.3428	96.6852	1	9
临淄区-雪官街道	38.836	38.64	9.127	10	96.603	77.2824	36.5091	56.6526	93.1617	18.6323	95.9147	2	6
临淄区-辛店街道	38.797	37.8	9.23	10	95.827	76.6616	36.9455	58.7003	95.6457	19.1291	95.7907	3	1
张店区-公园街道	38.6	38.04	9.357	10	95.997	76.7976	36.6182	57.7807	94.3988	18.8798	95.6774	4	29
博山区-山头街道	38.548	38.2	9.35	10	96.098	76.8784	37.1636	56.1354	93.299	18.6598	95.5382	5	13
张店区-科苑街道	38.9	37.56	9.27	10	95.73	76.584	37.0545	55.8924	92.9469	18.5894	95.1734	6	2
桓台县-索镇街道	39.213	37.44	9.07	10	95.723	76.5784	36.1818	56.7139	92.8957	18.5791	95.1575	7	10
博山区-城东街道	38.019	37.88	9.313	10	95.212	76.1696	37.9273	57.0112	94.9384	18.9877	95.1573	8	17
临淄区-闻韶街道	37.439	38.4	9.2	10	95.039	76.0312	37.1636	57.6055	94.7691	18.9538	94.985	9	22
张店区-车站街道	38.78	38.06	9.293	9	95.133	76.1064	36.1818	57.376	93.5578	18.7116	94.818	10	5
淄川区-般阳路街道	38.489	37.24	9.203	9	93.932	75.1456	38.2545	59.0933	97.3478	19.4696	94.6152	11	4
张店区-和平街道	38.76	37.04	9.357	9	94.157	75.3256	37.7091	58.0627	95.7718	19.1544	94.48	12	12
淄川区-将军路街道	38.625	37.8	9.35	10	95.775	76.62	35.4182	53.8447	89.2629	17.8526	94.4726	13	8
沂源县-历山街道	38.877	36.16	9.323	10	94.36	75.488	38.3636	56.1986	94.5623	18.9125	94.4005	14	27
高新区-四宝山街道	38.533	37.64	9.347	10	95.52	76.416	35.7455	53.479	89.2244	17.8449	94.2609	15	18

街道办名称	第三方测评						PM ₁₀ 得分				合计 (100分)	排名	上月 排名
	村居平均分 (40分)	街道直管任务 (40分)	群众满意度 (10分)	问题整改率 (10分)	得分 (100分)	折算得分 (80分)	现状得分 (40分)	改善得分 (60分)	得分 (100分)	折算得分 (20分)			
张店区-湖田街道	38	37.16	9.37	10	94.53	75.624	35.4182	57.2779	92.6961	18.5392	94.1632	16	21
张店区-体育场街道	38.8	37.76	9.263	8	93.823	75.0584	37.2727	57.5354	94.8081	18.9616	94.02	17	3
张店区-马尚街道	39.2	36.88	9.203	9	94.283	75.4264	36.2909	56.6281	92.9190	18.5838	94.0102	18	30
淄川区-钟楼街道	37.881	36.32	9.4	10	93.601	74.8808	37.2727	57.9768	95.2496	19.0499	93.9307	19	11
博山区-城西街道	38.253	37.96	9.25	9	94.463	75.5704	35.4182	55.7452	91.1634	18.2327	93.8031	20	14
沂源县-南麻街道	37.723	36.64	9.3	10	93.663	74.9304	38.1455	56.186	94.3314	18.8663	93.7967	21	26
周村区-丝绸路街道	39.013	37.68	9.347	8	94.04	75.232	35.5273	56.4687	91.9959	18.3992	93.6312	22	25
临淄区-稷下街道	38.443	37.44	9.08	10	94.963	75.9704	34	53.7956	87.7956	17.5591	93.5295	23	7
淄川区-松龄路街道	38.136	37.72	9.053	9	93.909	75.1272	35.0909	54.5681	89.6590	17.9318	93.059	24	16
周村区-大街街道	38.731	35.96	9.207	10	93.898	75.1184	36.1818	53.2071	89.3889	17.8778	92.9962	25	31
周村区-青年路街道	38.979	37.96	9.033	7	92.972	74.3776	35.3091	55.8519	91.161	18.2322	92.6098	26	20
周村区-永安街街道	38.931	36.76	9.223	8	92.914	74.3312	35.5273	55.5245	91.0518	18.2104	92.5416	27	28
周村区-城北路街道	38.685	36.36	9.277	8	92.322	73.8576	36.6182	55.9905	92.6086	18.5217	92.3793	28	19
高青县-芦湖街道	38.549	35.68	9.12	9	92.349	73.8792	36.1818	55.0095	91.1914	18.2383	92.1175	29	23
临淄区-齐陵街道	37.907	36.76	9.25	8	91.917	73.5336	35.7455	54.9114	90.6569	18.1314	91.665	30	15
高青县-田镇街道	39.123	35.16	9.187	8	91.47	73.176	35.3091	55.8519	91.161	18.2322	91.4082	31	24

附件 3

12 月份各区县路域环境提升行动考评成绩表

区县	国省道、县乡路、农村路 (40%)	城区及城乡接合部道路整治 (30%)	铁路沿线环境综合整治 (10%)	高铁及高速公路绿化 (20%)	得分	名次
张店区	98	98.6	99.5	98	98.33	5
淄川区	98	98.76	99.5	98	98.38	3
博山区	98	98.6	99.5	98	98.33	5
周村区	98.3	98.68	99.5	98	98.47	2
临淄区	98	98.6	99.5	98	98.33	5
桓台县	98.5	98.68	99.5	98	98.55	1
高青县	97.5	98.68	99.4	98	98.14	8
沂源县	98	98.68	99.5	98	98.35	4
高新区	97.5	98.52	99.5	98	98.11	9
经开区	97	98.6	99	98	97.88	11
文昌湖区	97.3	98.68	99	98	98.02	10

附件 4

12 月份各区县建设工地提升行动考评成绩表

区县	矿山开采及生态修复工程 (15%)	房屋建筑 (40%)	市政公用工程 (15%)	交通工程 (15%)	水利工程 (15%)	加减项	总分	名次
张店区	缺项 (13.809)	39.568	缺项 (14.7)	15	14.85		97.927	2
淄川区	13.292	39.78	缺项 (14.7)	15	14.55		97.322	7
博山区	14.7	39.642	缺项 (14.7)	15	14.7	-1	97.742	5
周村区	缺项 (13.809)	39.685	缺项 (14.7)	15	缺项 (14.563)		97.757	4
临淄区	13.253	39.56	14.7	15	缺项 (14.563)		97.076	8
桓台县	缺项 (13.809)	39.604	缺项 (14.7)	缺项 (15)	缺项 (14.563)	-1	96.676	10
高青县	缺项 (13.809)	39.615	缺项 (14.7)	15	14.775		97.899	3
沂源县	14.628	39.626	缺项 (14.7)	15	14.4		98.354	1
高新区	缺项 (13.809)	39.698	缺项 (14.7)	15	缺项 (14.563)	-1	96.77	9
经开区	13.172	39.67	缺项 (14.7)	15	14.1		96.642	11
文昌湖区	缺项 (13.809)	39.45	缺项 (14.7)	缺项 (15)	缺项 (14.563)		97.522	6

注：1. 项目有缺项的，按涉及区县的平均分作为其得分。

2. 依据《2023 年全市城乡环境大整治精细管理大提升行动考评办法》规定予以加减分。被通报项目分别是，博山区淄博海训粉床冶金有限公司南侧项目，桓台县淄博海联服装有限公司北侧项目，高新区山东君诚橡胶科技有限公司北侧项目。

附件 5

12 月份各区县工业企业扬尘污染提升行动考评成绩表

区 县	检查得分 (100 分)	检查折算分 (35 分)	区县履职得分 (10 分)	有组织得分 (5 分)	总得分 (50 分)	排名
张店区	99.2	34.72	10	5	49.72	2
淄川区	98.2	34.37	10	4.95	49.32	11
博山区	99.4	34.79	10	5	49.79	1
周村区	99.4	34.79	10	4.85	49.64	4
临淄区	99.2	34.72	10	4.95	49.67	3
桓台县	99.2	34.72	10	4.9	49.62	5
高青县	98.8	34.58	10	4.9	49.48	10
沂源县	98.8	34.58	10	5	49.58	7
高新区	99	34.65	10	4.9	49.55	9
经开区	99.2	34.72	10	4.9	49.62	5
文昌湖区	98.8	34.58	10	5	49.58	7

注：企业不涉及的环节，取其他涉及区县环节得分的平均值。

附件 6

12 月份各区县移动污染源提升行动考评成绩表

区县	24 小时联合 执法队伍建立 (5 分)	货车超限 超载查处 (20 分)	固定执法站和 超限检测站点 (10 分)	“一超四罚” 落实 (10 分)	源头监管 治理 (10 分)	路面尾气 检测 (15 分)	非道路移动 机械监管 (10 分)	渣土车治 理 (10 分)	舆论宣传 (10 分)	督导检查 (加分项)	得分	换算 得分	名次
张店区	4.9	19.42	9.9	9.82	10	13.3	9.36	9.88	9.6	0	96.18	48.09	4
淄川区	4.8	19.35	10	9.88	10	13.57	9.22	9.72	9.6	0	96.14	48.07	5
博山区	5	19.41	9.9	9.9	10	12.97	9.7	9.96	9.6	0	96.44	48.22	2
周村区	5	19.41	10	9.8	10	13.58	9.24	9.84	9.6	0	96.47	48.235	1
临淄区	4.9	19.4	10	9.72	10	13.07	9.42	10	9.6	0	96.11	48.055	6
桓台县	5	19.35	10	9.68	10	13.27	9.18	9.72	9.6	0	95.8	47.9	7
高青县	5	19.35	9.8	9.64	10	12.67	8.3	9.76	9.6	0	94.12	47.06	11
沂源县	5	19.44	10	9.88	10	13.09	9.58	9.8	9.6	0	96.39	48.195	3
高新区	4.8	19.35	9.9	9.76	10	13.47	8.14	9.48	9.6	0	94.5	47.25	8
经开区	4.9	19.22	9.9	9.78	10	12.783	8.26	9.68	9.6	0	94.123	47.0615	10
文昌湖区	4.7	19.38	9.8	9.56	10	12.77	8.7	9.68	9.6	0	94.19	47.095	9

附件 7

12 月份各区县农村人居环境提升行动考评成绩表

区县	农村旱厕改造与后续管护 (10 分)	城乡环卫一体化 (15 分)	农村生活污水治理 (10 分)	农业生产废弃物资源化利用 (15 分)	村容村貌提升 (30 分)	农村公路建设 (10 分)	河道清理整治及管护 (10 分)	得分 (100 分折算)	名次
张店区	9.9	12.40	10	-	28	10	9.6	94	7
淄川区	9.9	12.32	10	-	27.53	10	9.7	93.46	8
博山区	9.95	11.16	10	-	28.36	10	9.7	93.13	10
周村区	9.9	12.38	10	-	28.1	10	9.8	94.32	4
临淄区	9.95	13.03	10	-	27.89	10	9.6	94.68	2
桓台县	9.95	12.61	10	-	27.79	10	9.7	94.17	5
高青县	9.95	12.58	10	-	27.58	10	9.8	94.02	6
沂源县	9.95	12.74	10	-	27.71	10	9.9	94.47	3
高新区	9.95	12.68	10	-	28.76	10	9.6	95.28	1
经开区	9.9	12.41	10	-	27.29	10	9.6	93.18	9
文昌湖区	9.9	10.61	10	-	27.28	10	9.6	91.05	11

附件 8

12 月份各区县爱国卫生提升行动考评成绩表

区县	抽查镇办	长效机制建设 (3)	爱国卫生组织建设 (4)	健康教育与健康促进 (5)	市容环境卫生 (10)	生态环境 (4)	重点场所卫生 (8)	食品和生活饮用水安全 (5)	病媒生物防制 (5)	疾病预防与医疗卫生服务 (4)	反馈问题整改 (2)	总分 (50)	排名
张店区	和平街道	2.5	4	4	8.5	3.5	6	3	4	3	2	40.5	2
淄川区	洪山镇	2.5	3.5	3.5	8	3	5.5	3	4.5	2.5	2	38	7
博山区	八陡镇	3	3.5	4	7.5	3.5	6	3	3.5	3.5	2	39.5	4
周村区	青年路街道	3	4	4.5	7	3	6.5	3.5	4	2.5	2	40	3
临淄区	辛店街道	3	4	4.5	8.5	3.5	5.5	2.5	4.5	3	2	41	1
桓台县	田庄镇	2.5	3.5	4	8	3.5	6	3.5	3.5	2.5	2	39	5
高青县	木里镇	2.5	3.5	3.5	7.5	3	5.5	3	3	2.5	2	36	11
沂源县	南鲁山镇	3	3.5	4	7	3	6.5	3.5	3	3	2	38.5	6
高新区	高端装备中心	2.5	3.5	4.5	7.5	3	5.5	3	3.5	2.5	2	37.5	8
经开区	傅家镇	2.5	3.5	3.5	7	3.5	6	2.5	3	3	2	36.5	10
文昌湖区	萌水镇	2.5	4	4	7	3	5.5	3	3	3	2	37	9

附件 9

12 月份各区县“全民城管”和城市精细化管理提升行动考评成绩表

区县	全域网格管理工作 (20 分)	门前五包“信用+智慧监管”及市容市貌工作 (25 分)	餐饮业油烟在线监测工作 (10 分) *	城市道路市政设施与环境卫生 (25 分)	智慧停车工作 (10 分) *	复核督办工作 (10 分)	总分 (100 分)	名次
张店区	19.93	24.41	9.94	24.65	10	9	97.93	2
淄川区	20	24.29	9.94	24.69	10	8.9	97.82	4
博山区	20	24.37	9.94	24.65	8.6	8.6	96.16	9
周村区	20	24.37	9.94	24.67	9.1	9	97.08	7
临淄区	19.86	24.33	9.94	24.65	10	9.1	97.88	3
桓台县	20	24.33	9.94	24.67	10	9	97.94	1
高青县	19.86	24.37	9.94	24.67	10	8.9	97.74	5
沂源县	20	23.12	9.94	24.67	9.3	8.9	95.93	10
高新区	19.93	24.41	9.94	24.63	9.3	8.8	97.01	8
经开区	20	24.41	9.94	24.65	10	8.7	97.7	6
文昌湖区	19.57	24.33	9.94	24.67	9.3	8.1	95.91	11

备注：带*的为季度考核内容，前两个月为满分，第三个月为季度分。

附件 10

12 月份各区县大整治大提升行动第三方测评成绩表

区县	镇街平均分 (200 分)	区县直管任务 (180 分)	区县整改率 (20 分)	区县得分 (400 分)	名次
张店区	189.624	162.18	19	370.804	1
淄川区	186.401	159.88	18	364.281	5
博山区	189.046	161.73	18	368.776	2
周村区	184.893	160.56	19	364.453	4
临淄区	187.721	156.24	20	363.961	6
桓台县	188.85	158	18	364.85	3
高青县	184.475	151.43	19	354.905	11
沂源县	184.576	159.37	19	362.946	7
高新区	182.348	155.82	18	356.168	9
经开区	180.654	157.59	19	357.244	8
文昌湖区	187.316	149.13	19	355.446	10

附件 11

12 月份各区县环境空气质量 PM₁₀ 指标考评成绩表

区县	现状得分 (20 分)	改善得分 (30 分)	得分 (50 分)	名次
张店区	18.27	28.44	46.71	5
淄川区	18.73	28.68	47.41	2
博山区	19.08	27.06	46.14	6
周村区	17.35	28.15	45.49	8
临淄区	18.73	28.06	46.79	3
桓台县	17.69	27.75	45.45	9
高青县	17	27.37	44.37	10
沂源县	20	26.73	46.73	4
高新区	17.92	25.5	43.42	11
经开区	19.42	30	49.42	1
文昌湖区	18.5	27.53	46.03	7

