

# 2023 年 11 月全市城乡环境大整治精细管理大提升行动工作情况通报

各区县、高新区、经开区、文昌湖区城乡环境大整治精细管理大提升行动领导小组，市城乡环境大整治精细管理大提升行动领导小组各成员单位：

根据《2023 年全市城乡环境大整治精细管理大提升行动考评办法》，现就 2023 年 11 月全市大整治大提升行动考评情况通报如下：

## 一、工作开展情况

2023 年 11 月，市整治办组织召开第七次约谈会，对连续排名后位的一个区县进行约谈，坚持不讲情面促落后；组织开展第五轮专项督导帮扶，对周村区、张店区进行督导帮

扶，切实帮助落后区县、镇办提高整治标准，提升有解思维，助力全市城乡面貌持续改善。持续组织开展“市民代表看城市变化”活动，邀请市民代表到沂源县、博山区、淄川区，现场感受南部山区老街、老旧小区改造和城市环境的改善。市各工作专班、各区县、各镇办进一步加快工作节奏、加大推进力度，凝心聚力、真抓实干，持续推进城乡环境面貌不断向好发展。

### （一）“七大提升行动”进展情况

路域环境提升行动。全市共清理垃圾 12.1 万余立方，出动清扫车 2.7 万余台班次，冲洗车 2.1 万台班次，擦洗护栏 9450 余公里，擦洗标志牌 1.1 万余块，冲洗草皮 142 万余平方米，清洗沿线乔灌木 137 万余株；更换维修各类标志等交安设施 1478 处，清理非公路标志 1321 块，清理洗车点、加水点 68 处。考评成绩排前三位的区县是：临淄区、桓台县、淄川区。

建筑工地提升行动。全市住建系统出动 493 个检查组、派出检查人员 1695 人次，检查建筑工地 1239 个，发现并督促问题整改到位 386 个，实施停工处罚 18 个工地，经济处罚 21.8 万元，对 9 个项目记入不良行为记录。考评成绩排前三位的区县是：博山区、周村区、高新区。

工业企业扬尘污染提升行动。共检查工业企业 785 家次，工业企业扬尘排放点源 1124 个，摸排问题点源 372 个，按照边摸排边整改的原则，督促企业对照要求组织整改落实，

目前已全部完成整改。考评成绩排前三位的区县是：经开区，周村区、临淄区（并列第二）。

移动污染源提升行动。全市公安交警部门共查处货车超载 1280 起、故意遮挡污损号牌 273 起、遗洒飘散载运物 330 起、超标车辆上路 30 起；交通运输部门处罚货运源头 12 家；城管部门共查处案件 81 起，其中责令整改、警告 24 起，实施行政处罚 57 起，罚款金额 37 万元。全市“美丽乡村行”交通安全巡回宣讲 42 次，行政村“一栏一标语”宣传阵地建设 28 个，交通安全宣传品 79 件，市级以上新闻媒体发稿 126 篇。考评成绩排前三位的区县是：博山区、张店区、沂源县。

农村人居环境提升行动。农村改厕年内增建增设管护服务站点 50 个，增配管护车辆 6 辆，全市现有改厕服务站 162 个，配备抽粪车 226 辆，管护保洁人员 351 人，已完成农村户厕改造 520 户，任务完成率 100%。城乡环卫一体化测评村庄 86 个，完成调查问卷 344 份，村内环境卫生情况满意度 96%。对 193 个村庄的村容村貌进行暗访检查，查出 1573 个问题，已反馈组织整改。农村污水治理工作，74 个省定任务村庄开工率 100%，完工率 100%；274 个市定任务村庄开工率 100%，完工率 82%。深入实施“四好农村路”提质增效行动，新建改建农村公路 260 公里，实施养护工程 720 公里；全市农村公路已完成 262.65 公里，占 101%；路面状况改善工程完工 725.6 公里，占 100.8%；完成投资 8.18 亿元。

考评成绩排前三位的区县是：张店区、沂源县、周村区。

爱国卫生提升行动。全市累计开展卫生专项清理活动 3227 次、66507 人次参加、清理道路 9632 条、清理背街小巷 13388 条、整治三大堆 10748 处、清运垃圾 24706.95 吨；检查督导“八小”行业 13868 处、出动 10508 人次、下达整改通知书和意见书 1931 份；新设置毒饵站 1270 个、维护毒饵站 12068 个、发放毒饵 11596 包；更新设置健康教育宣传栏 1190 处；组织开展健康教育“五进”活动 651 次、受益群众 106054 人；开展病媒生物防制科普宣传活动 485 次。

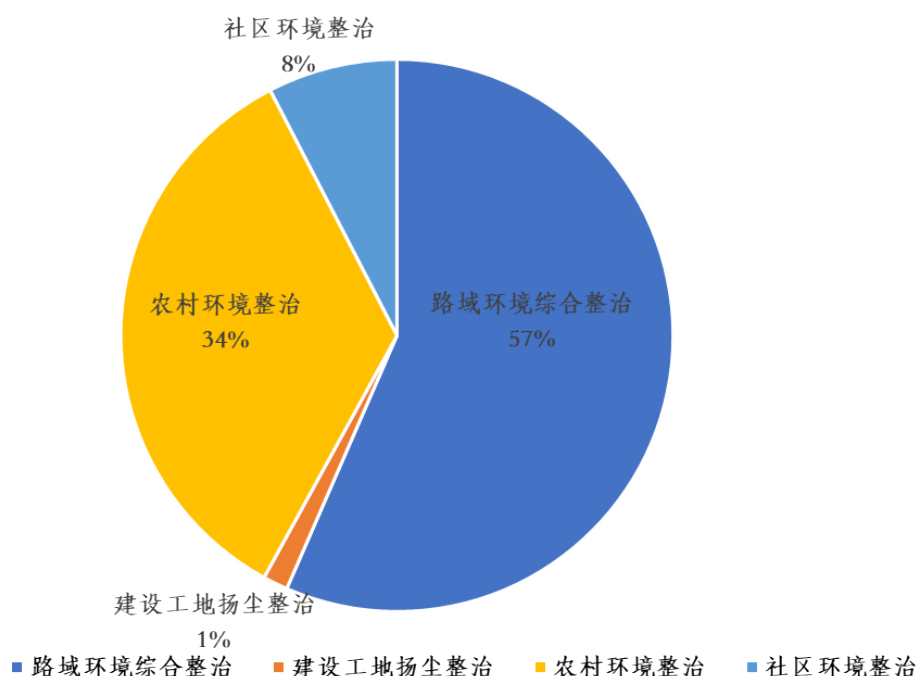
考评成绩排前三位的区县是：高新区、张店区、淄川区。

“全民城管”和城市精细管理提升行动。复核督办共抽检复核问题 165 个，整改 158 个，整改率 95.76%。城市道路市政设施与环境卫生工作共发现问题 143 个，其中城市道路市政设施养护管理问题 21 个，可见垃圾和道路附属设施问题 92 个，沿路城市公厕问题 1 个，城市道路路域垃圾分类问题 29 个。门前五包“信用+智慧监管”及市容市貌工作共发现问题 243 个，其中环境卫生问题 38 个，市容整洁问题 97 个，秩序类问题 105 个，绿化美观问题 3 个。城市运行管理服务平台共受理案件 22455 件，处置率 99.94%，结案 22416 件，结案率率 99.83%。市民通新增注册人数 1003 人，上报案件 2720 件，有效案件立案 2431 件。考评成绩排前三位的区县是：张店区、淄川区、桓台县。

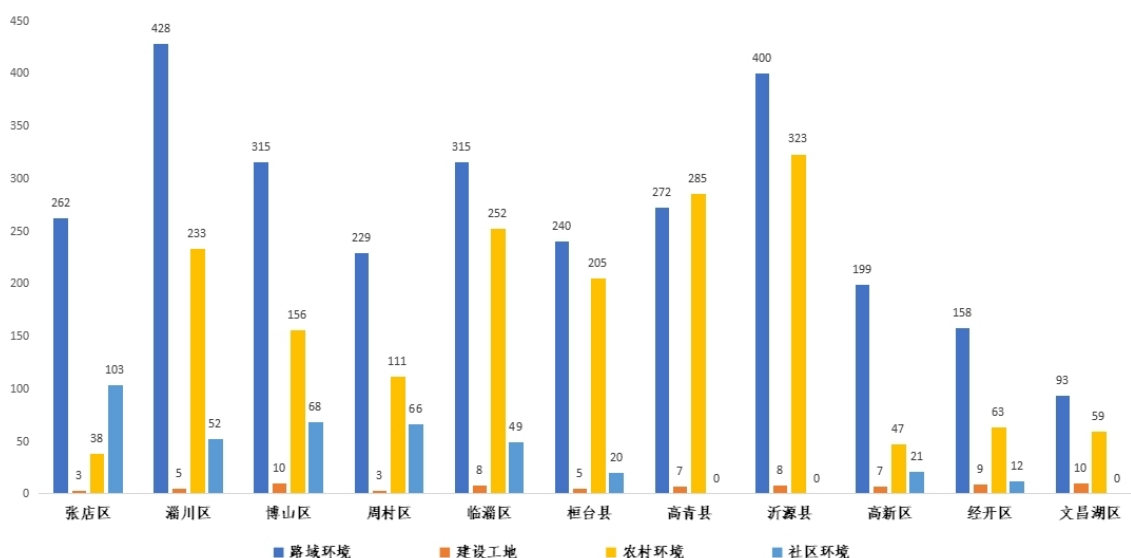
## （二）第三方测评情况

11月份共对11个区县、90个镇办（园区）抽测道路410条、建筑工地148个、村居246个，发现各类问题5149个，比上月增加了436个；发放调查问卷900份，群众满意度达92.37分，比上月减少0.27分。测评成绩排前三位的区县是：博山区、张店区、沂源县。

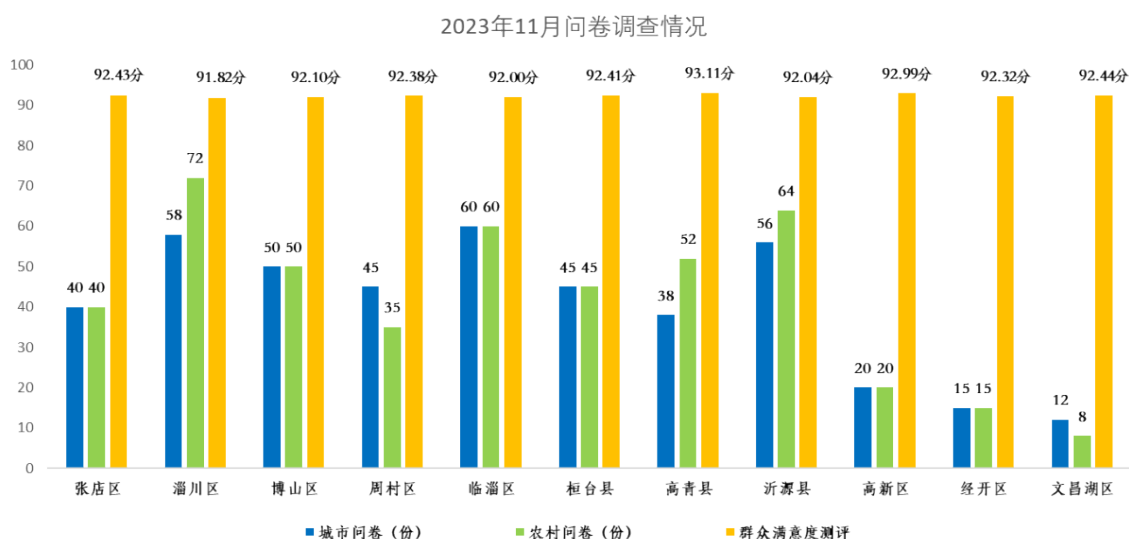
测评发现问题按类别划分：路域环境类问题2911个，占总数的57%；建筑工地类问题75个，占总数的1%；农村环境类问题1772个，占总数的34%；社区环境类问题391个，占总数的8%。（附图）



按区县划分: 张店区 406 个, 淄川区 718 个, 博山区 549 个, 周村区 409 个, 临淄区 624 个, 桓台县 470 个, 高青县 564 个, 沂源县 731 个, 高新区 274 个, 经开区 242 个, 文昌湖区 162 个。(附图)



群众满意度得分由高到低分别是: 高青县 93.11 分, 高新区 92.99 分, 文昌湖区 92.44 分, 张店区 92.43 分, 桓台县 92.41 分, 周村区 92.38 分, 经开区 92.32 分, 博山区 92.1 分, 沂源县 92.04 分, 临淄区 92 分, 淄川区 91.82 分。(附图)



11月共对各个区县、镇办抽检重点问题1120个，已整改1025条，整改率91.52%。整改率排名前三的区县为淄川区、桓台县、博山区。

区（县）	抽测数	已整改数量	未整改数量	整改率	排名
张店区	100	92	8	92%	5
淄川区	150	142	8	94.67%	1
博山区	120	112	8	93.33%	3
周村区	100	90	10	90%	8
临淄区	140	127	13	90.71%	7
桓台县	110	103	7	93.64%	2
高青县	110	101	9	91.82%	6
沂源县	140	129	11	92.14%	4
高新区	60	54	6	90%	8
经开区	50	41	9	82%	11
文昌湖区	40	34	6	85%	10
合计	1120	1025	95	91.52%	

### （三）PM<sub>10</sub> 指标情况

按照国控、省控、省管及市控环境空气质量监测站点11月份监测数据，根据《环境空气质量PM<sub>10</sub>指标考评细则》，综合考虑现状浓度、改善幅度等指标，对11个区县、90个镇办（园区）进行了排名。各区县PM<sub>10</sub>指标考评成绩由高到低分别为：经开区、张店区、临淄区、桓台县、文昌湖区、周村区、淄川区、高新区、沂源县、博山区、高青县。

#### （四）各区县亮点工作

**张店区：**实行一日一指导，促进意识；一周一督导，提升热情；一月一积分，掀起热潮；季度一兑换，建立积分兑换机制的垃圾分类新模式。**淄川区：**政府主导、部门联动、属地管理、标本兼治，对高速公路、国省道及城区主干道周边存在的突出问题，展开高标准综合整治提升。**博山区：**采取“动、静”结合，即固定检查与流动巡逻相结合的方式联合执法，加强对重型柴油车辆管控力度，形成执法工作合力。**周村区：**开展“门前屋后”大清洁活动，围绕重点工作，积极参与，从身边的事情做起，营造“全面动员、全民参与”的浓厚氛围。**临淄区：**常态化开展“洗脸行动”，对生活区内、沿街商铺、背街小巷等易反弹区域及卫生死角进行现场清理。**桓台县：**对门店橱窗上的各类宣传广告以及建筑物、电线杆上乱张贴的招聘、租房小广告进行彻底清理，恢复原有整洁的面貌。**高青县：**大力宣传村庄清洁行动、垃圾分类等，提高群众知晓率，赢得理解和支持，营造良好氛围，为村庄清洁行动打下坚实的基础。**沂源县：**围绕抓好四季度攻坚突破，全面开展问题整改“回头看”和“双沿行动”等重点工作专项督查活动，持续巩固提升工作成效。**高新区：**继续实行“城警联动”机制，狠抓路面管控，常态化开展联合执法，严查违法行为，有效降低环境污染，净化道路交通环境。**经开区：**每周联合各镇及相关工作人员对各镇人居环境整治情



况进行抽查，确保随时发现问题，随时整改清零。**文昌湖区**针对农村人居环境短板弱项，开展“清底子”行动，集中对各类“脏乱差”现象进行再排查、再清理、再整治。

### （五）各区县和镇办考评成绩

按照考评办法，汇总“七大提升行动”、第三方测评、PM<sub>10</sub>指标得分情况，2023年11月份考评成绩如下：

各区县考评得分由高到低分别是：张店区、博山区、沂源县、淄川区、桓台县、高新区、周村区、临淄区、文昌湖区、高青县、经开区。

59个镇考评成绩排名前6位的是：桓台县唐山镇、临淄区凤凰镇、博山区域城镇、张店区房镇镇、高青县花沟镇、博山区八陡镇。在此提出表扬。

31个街道办考评成绩排名前3位的是：临淄区辛店街道、张店区科苑街道、张店区体育场街道。在此提出表扬。

59个镇考评成绩排名后6位的是（从倒数第1名至第6名）：临淄区齐都镇、高新区高端装备中心、高青县黑里寨镇、临淄区皇城镇、经开区泮水镇、沂源县南鲁山镇。在此提出警示。

31个街道办考评成绩排名后3位的是（从倒数第1名至第3名）：周村区大街街道、张店区马尚街道、张店区公园街道。在此提出警示。

## 二、存在的突出问题

（一）路域环境提升问题出现反复。一是部分区县存在

带泥上路问题，如经开区张台线西官村路段、张店区阳光路南侧（靠近铁路）段带泥上路，易造成道路扬尘污染。二是部分区县占道经营、摆摊设点整治不到位，如文昌湖区文王路冶西村新时代文明实践站东存在占道经营、博山区焦磁路徐雅村路段有摆摊设点。三是部分区县道路仍存在路面保洁不及时问题，如高青县刘杨路刘王村段占路晾晒，高新区张皇路与宏达路路口石子漏撒，清理不及时。

（二）重点领域扬尘管控仍有死角。一是在建筑工地提升方面，个别项目扬尘防治措施落实仍不到位。如高青县常家镇刘春家联排民房及配套项目，存在车辆冲洗平台设置不规范以及裸土未覆盖的问题。二是在工业企业扬尘污染提升方面，个别企业路面洒扫保洁频次不够，达不到每天至少洒扫2次、每周至少冲洗厂区道路1次、每月全面进行冲洗的要求，积尘问题反复出现，难以建立扬尘长效治理机制。三是在移动污染源提升方面，部分施工工地存在使用未喷码或喷码登记不准确的非道路移动机械问题。

（三）农村人居环境和爱国卫生提升力度不足。一是部分区县公示牌缺少分类投放设施分布点位图等信息，如高新区军屯村、文昌湖区北王村。二是部分区县垃圾清理清运工作仍不及时，存在生活垃圾堆、建筑垃圾堆，如桓台县聂桥村、姬桥村，经开区南埔村、清泉村。三是部分区县公共卫生场所还存在卫生监督信息公示不全；部分店铺未提供健康

证。四是部分小区、村居灭鼠毒饵站密度少，位置布放不合理，无警示标识。

（四）“全民城管”和城市管理不够精细。一是部分区县存在小广告、店外杂物乱堆乱放、非机动车乱停放，如张店区、博山区、临淄区。二是部分道路存在路面可见垃圾、绿化带内存在垃圾、垃圾桶分类不规范等问题，如周村区新建中路、经开区张南路、沂源县鲁山路。

### 三、下步工作措施

（一）提高标准，奋力打好年底“收官战”。各级各部门要进一步提高政治站位，拿出全面冲刺的劲头和状态，对照年度目标，及时研究梳理任务完成情况，进一步细化工作台账，倒排工期，强化整治措施，开展多渠道宣传，加强督导考评，确保不折不扣完成全年任务。要集中力量补短板、强弱项、建机制，以钉钉子精神推进各项任务落实见效。同时，要提前思考谋划明年重点工作，尽早做好动员部署，奋力推动城乡环境整治工作再上新台阶。

（二）突出重点，加快推进人居环境提升。要加大道路清扫、冲洗频率，及时清理卫生死角、整修破损路面，进一步优化路域环境。要持续抓好农村改厕后续长效管护工作，加快推进农村公路建设、农村生活污水治理等重点工作，进一步完善城乡环卫一体化“户集、村收、镇运、集中处理”的垃圾收运处置体系，加大生活垃圾清运力度。要做好卫生创建常态化保持工作，坚持问题导向，找准薄弱环节，尤其针对老旧小区、背街小巷、集贸市场等重点区域加强监管，

抓住苗头性问题第一时间解决，全面提升环境卫生质量及管理水平。

（三）强化举措，抓好各类扬尘污染防治。要加大扬尘治理管理力度，持续实施依法通报曝光、顶格处罚、停工整改、信用扣分等措施，严管重罚，督促企业落实首要责任、主体责任、监理责任。要加强工业企业管控，紧盯重点行业、重点企业厂区车间卫生保洁，对积尘负荷值超标等违法行为实施处罚。要开展常态化联合整治行动，突出重点路段、重点时段、重点车辆进行巡逻管控，从严查处货车各类严重违法行为，并严格落实“一超四罚”，有效降低环境污染，净化道路交通环境。

（四）精细管理，推动城市品质提档升级。要发挥工匠精神，通过绣花般的细心、耐心、巧心提高精细化水平，绣出城市的品质品牌。要聚力抓好全域网格管理、餐饮业油烟在线监测、智慧停车等重点工作落实，认真做好市级数字城管平台派遣、处置、核实、结案处理等工作，提高派遣案件处置率。要加大巡查执法力度，严格规范市容秩序，及时清理商户占道经营、店外经营、乱摆乱放等违法行为。要深入推进门前五包“信用+智慧监管”，全面推广“全民城管”机制，广泛发动社会各方力量积极参与城市管理，切实推进城市管理精细化、品质化、长效化。

附件：1.11月份各区县大整治大提升行动考评总成绩表

2. 11 月份各镇办大整治大提升行动考评成绩表
3. 11 月份各区县路域环境提升行动考评成绩表
4. 11 月份各区县建设工地提升行动考评成绩表
5. 11 月份各区县工业企业扬尘污染提升行动考评成绩表
6. 11 月份各区县移动污染源提升行动考评成绩表
7. 11 月份各区县农村人居环境提升行动考评成绩表
8. 11 月份各区县爱国卫生提升行动考评成绩表
9. 11 月份各区县“全民城管”和城市精细化管理提升行动  
考评成绩表
10. 11 月份各区县大整治大提升行动第三方测评成绩表
11. 11 月份各区县环境空气质量 PM<sub>10</sub> 指标考评成绩表

淄博市城乡环境大整治精细化管理大提升  
行动领导小组

2023 年 12 月 13 日

## 附件 1

## 11 月份各区县大整治大提升行动考评总成绩表

区县	路域环境 (100 分)		建设工地 (100 分)		工业企业 (50 分)		移动污染源 (50 分)		农村人居环境 (100 分)		爱国卫生 (50 分)		“全民城管” 和城市精细 管理 (100 分)		第三方测评 (400 分)		PM <sub>10</sub> (50 分)		得分 (1000 分)	名次	上月 排名
	平均分	排名	平均分	排名	平均分	排名	平均分	排名	平均分	排名	平均分	排名	平均分	排名	平均分	排名	平均分	排名			
张店区	98.08	6	94.015	9	49.37	8	47.835	2	94.18	1	41	2	98.29	1	362.934	2	49.1	2	934.804	1	5
淄川区	98.27	3	95.506	5	49.53	5	46.73	10	93.13	5	40.5	3	98.28	2	361.245	6	45.51	7	928.701	4	6
博山区	97.93	8	97.197	1	49.51	6	47.92	1	93.27	4	39.5	5	97.22	8	363.569	1	44.27	10	930.386	2	1
周村区	98.15	4	96.104	2	49.58	2	47.34	5	93.54	3	37	10	97.36	7	359.924	8	45.76	6	924.758	7	3
临淄区	98.47	1	93.324	10	49.58	2	47.075	7	92.89	7	37.5	9	97.72	4	360.471	7	46.67	3	923.7	8	7
桓台县	98.3	2	94.741	8	49.55	4	47.485	4	92.91	6	39	6	97.76	3	362.255	4	46.1	4	928.101	5	4
高青县	97.93	8	92.091	11	49.23	11	46.83	8	92.44	9	36.5	11	97.59	5	361.571	5	42.97	11	917.152	10	11
沂源县	98.15	4	95.588	4	49.3	9	47.83	3	93.87	2	40	4	97.42	6	362.388	3	44.3	9	928.846	3	2
高新区	98.05	7	95.832	3	49.51	6	47.27	6	92.54	8	41.5	1	96.94	9	358.994	9	45.03	8	925.666	6	9
经开区	97.71	11	94.744	7	49.65	1	46.3015	11	90.98	11	38.5	7	96.34	10	352.379	11	49.53	1	916.1345	11	10
文昌湖区	97.87	10	95.255	6	49.3	9	46.755	9	92.33	10	38	8	95.67	11	357.312	10	45.97	5	918.462	9	8

## 附件 2

## 11 月份各镇大整治大提升行动考评成绩表

镇名称	第三方测评						PM <sub>10</sub> 得分				合计 (100分)	排名	上月 排名
	村居平均分 (40分)	镇直管任务 (40分)	群众满意度 (10分)	问题整改率 (10分)	得分 (100分)	折算得分 (80分)	现状得分 (40分)	改善得分 (60分)	得分 (100分)	折算得分 (20分)			
桓台县-唐山镇	39.243	37.24	9.19	10	95.673	76.5384	35.8667	57.4187	93.2854	18.6571	95.1955	1	7
临淄区-凤凰镇	38.368	37.36	9.267	10	94.995	75.996	37.8667	57.9294	95.7961	19.1592	95.1552	2	4
博山区-域城镇	38.499	36.78	9.2	10	94.479	75.5832	40	57.1288	97.1288	19.4258	95.009	3	15
张店区-房镇镇	38	37.76	9.22	10	94.98	75.984	36.8	57.5686	94.3686	18.8737	94.8577	4	2
高青县-花沟镇	39.072	37.28	9.277	10	95.629	76.5032	34.6667	56.0521	90.7188	18.1438	94.647	5	41
博山区-八陡镇	38.787	36.68	9.2	10	94.667	75.7336	39.2	55.3344	94.5344	18.9069	94.6405	6	1
桓台县-起凤镇	38.187	37.32	9.2	10	94.707	75.7656	36.1333	57.7224	93.8557	18.7711	94.5367	7	46
沂源县-石桥镇	38.773	36.58	9.213	10	94.566	75.6528	37.7333	55.5966	93.33	18.666	94.3188	8	26
沂源县-西里镇	38.235	36.26	9.287	10	93.782	75.0256	37.0667	59.0061	96.0728	19.2146	94.2402	9	37
淄川区-太河镇	38.293	36.72	9.16	10	94.173	75.3384	39.0667	55.0721	94.1388	18.8278	94.1662	10	12
淄川区-双杨镇	38.771	36.92	9.18	10	94.871	75.8968	35.7333	55.0583	90.7916	18.1583	94.0551	11	5
周村区-北郊镇	38.115	37.24	9.263	10	94.618	75.6944	34.5333	56.8643	91.3976	18.2795	93.9739	12	18
高青县-高城镇	39.144	36.68	9.287	9	94.111	75.2888	35.8667	56.7147	92.5814	18.5163	93.8051	13	6

镇名称	第三方测评						PM <sub>10</sub> 得分				合计 (100分)	排名	上月 排名
	村居平均分 (40分)	镇直管任务 (40分)	群众满意度 (10分)	问题整改率 (10分)	得分 (100分)	折算得分 (80分)	现状得分 (40分)	改善得分 (60分)	得分 (100分)	折算得分 (20分)			
周村区-王村镇	38.152	36.08	9.18	10	93.412	74.7296	37.2	58.0675	95.2675	19.0535	93.7831	14	32
桓台县-新城镇	38.48	36.22	9.413	10	94.113	75.2904	35.2	56.9356	92.1356	18.4271	93.7175	15	20
文昌湖区-商家镇	38.309	36.84	9.21	10	94.359	75.4872	35.3333	55.7623	91.0956	18.2191	93.7063	16	28
博山区-源泉镇	38.453	36.42	9.24	10	94.113	75.2904	37.8667	53.8988	91.7654	18.3531	93.6435	17	3
高青县-木李镇	39.199	36	9.247	10	94.446	75.5568	34	56.0245	90.0245	18.0049	93.5617	18	17
博山区-博山镇	38.349	36.58	9.19	10	94.119	75.2952	36.5333	53.9264	90.4597	18.0919	93.3871	19	31
周村区-南郊镇	38.011	37.56	9.2	9	93.771	75.0168	35.3333	55.5966	90.93	18.1860	93.2028	20	57
临淄区-金岭回族镇	38.128	37.16	9.22	10	94.508	75.6064	36.4	51.5521	87.9521	17.5904	93.1968	21	14
临淄区-金山镇	37.829	37.44	9.197	10	94.466	75.5728	36.8	51	87.8	17.56	93.1328	22	9
桓台县-田庄镇	39.243	36.56	9.257	8	93.06	74.448	35.0667	58.1227	93.1894	18.6379	93.0859	23	8
博山区-白塔镇	39.256	37.36	9.263	8	93.879	75.1032	36.8	52.8359	89.6359	17.9272	93.0304	24	13
沂源县-燕崖镇	38.44	34.64	9.103	10	92.183	73.7464	39.0667	57.1564	96.2231	19.2446	92.991	25	16
淄川区-西河镇	38.104	35.12	9.183	10	92.407	73.9256	38.9333	56.3006	95.2339	19.0468	92.9724	26	33
淄川区-岭子镇	39.093	36.16	9.19	9	93.443	74.7544	35.8667	55.0583	90.9249	18.185	92.9394	27	40
淄川区-寨里镇	37.28	36.1	9.177	10	92.557	74.0456	37.3333	56.8804	94.2137	18.8427	92.8883	28	22



镇名称	第三方测评						PM <sub>10</sub> 得分				合计 (100分)	排名	上月 排名
	村居平均分 (40分)	镇直管任务 (40分)	群众满意度 (10分)	问题整改率 (10分)	得分 (100分)	折算得分 (80分)	现状得分 (40分)	改善得分 (60分)	得分 (100分)	折算得分 (20分)			
博山区-池上镇	38.157	35.12	9.2	10	92.477	73.9816	37.7333	56.7699	94.5033	18.9007	92.8823	29	27
临淄区-敬仲镇	38.616	36	9.177	9	92.793	74.2344	38	55.1411	93.1411	18.6282	92.8626	30	44
沂源县-中庄镇	37.837	36.2	9.193	9	92.23	73.784	38.6667	55.8313	94.498	18.8996	92.6836	31	51
沂源县-鲁村镇	38.232	36.02	9.227	9	92.479	73.9832	36.6667	56.4801	93.1467	18.6293	92.6125	32	35
高新区-中埠镇	38.496	34.68	9.25	10	92.426	73.9408	36.5333	56.7837	93.3171	18.6634	92.6042	33	43
淄川区-昆仑镇	39.077	35.26	9.177	9	92.514	74.0112	37.2	55.3896	92.5896	18.5179	92.5291	34	10
沂源县-东里镇	38.085	36.02	9.177	9	92.282	73.8256	37.7333	55.3758	93.1091	18.6218	92.4474	35	11
临淄区-朱台镇	38.064	36.48	9.183	8	91.727	73.3816	38.2667	56.6457	94.9124	18.9825	92.3641	36	58
高青县-唐坊镇	39.139	36.92	9.453	7	92.512	74.0096	35.2	56.2178	91.4178	18.2836	92.2932	37	21
桓台县-荆家镇	37.539	36.32	9.203	9	92.062	73.6496	36.2667	56.6043	92.871	18.5742	92.2238	38	53
淄川区-洪山镇	39.053	35.68	9.167	9	92.9	74.32	35.0667	54.1625	89.2291	17.8458	92.1658	39	39
经开区-南定镇	38.843	35.4	9.203	8	91.446	73.1568	37.2	57.7850	94.985	18.997	92.1538	40	24
沂源县-悦庄镇	38.203	35.54	9.19	9	91.933	73.5464	36.8	56.1488	92.9488	18.5898	92.1362	41	47
高青县-青城镇	39.085	35.08	9.3	9	92.465	73.972	34.6667	55.7485	90.4151	18.083	92.055	42	59
高新区-宝山管理中心	37.861	36.8	9.253	8	91.914	73.5312	36.6667	55.4049	92.0716	18.4143	91.9455	43	55
高青县-常家镇	38.857	34.4	9.33	9	91.587	73.2696	35.6	57.2471	92.8471	18.5694	91.839	44	56

镇名称	第三方测评						PM <sub>10</sub> 得分				合计 (100分)	排名	上月 排名
	村居平均分 (40分)	镇直管任务 (40分)	群众满意度 (10分)	问题整改率 (10分)	得分 (100分)	折算得分 (80分)	现状得分 (40分)	改善得分 (60分)	得分 (100分)	折算得分 (20分)			
文昌湖区-萌水镇	38.336	36.72	9.277	7	91.333	73.0664	36.1333	56.8958	93.0291	18.6058	91.6722	45	30
桓台县-果里镇	38.059	34.96	9.27	9	91.289	73.0312	35.2	57.92	93.12	18.624	91.6552	46	23
沂源县-张家坡镇	38.615	36.04	9.163	8	91.818	73.4544	36.6667	54.1334	90.8001	18.16	91.6144	47	54
桓台县-马桥镇	37.656	36.2	9.207	8	91.063	72.8504	35.7333	57.2669	93.0002	18.6	91.4504	48	36
淄川区-罗村镇	38.024	35.16	9.187	8	90.371	72.2968	36.8	55.5966	92.3966	18.4793	90.7761	49	48
经开区-傅家镇	38.133	33.56	9.27	8	88.963	71.1704	37.7333	58.5902	96.3235	19.2647	90.4351	50	42
淄川区-龙泉镇	37.713	34.32	9.197	9	90.23	72.184	38.4	52.5046	90.9046	18.1809	90.3649	51	29
沂源县-大张庄镇	38.12	34.44	9.17	8	89.73	71.784	37.2	55.3896	92.5896	18.5179	90.3019	52	25
博山区-石马镇	37.001	35.04	9.187	8	89.228	71.3824	37.6	56.7423	94.3423	18.8685	90.2509	53	38
沂源县-南鲁山镇	38.272	34.04	9.283	8	89.595	71.676	36.8	55.0031	91.8031	18.3606	90.0366	54	45
经开区-泮水镇	38.005	34.64	9.223	7	88.868	71.0944	35.8667	58.2745	94.1412	18.8282	89.9226	55	34
临淄区-皇城镇	38.288	36	9.253	6	89.541	71.6328	35.4667	55.431	90.8976	18.1795	89.8123	56	19
高青县-黑里寨镇	38.714	33.48	9.283	7	88.477	70.7816	34	55.7485	89.7485	17.9497	88.7313	57	50
高新区-高端装备中心	38.749	32.6	9.287	7	87.636	70.1088	34.6667	55.1135	89.7802	17.956	88.0648	58	49
临淄区-齐都镇	38.323	33.08	9.183	5	85.586	68.4688	36.1333	54.4233	90.5566	18.1113	86.5801	59	52

## 11 月份各街道办大整治大提升行动考评成绩表

街道办名称	第三方测评						PM <sub>10</sub> 得分				合计 (100分)	排名	上月 排名
	村居平均分 (40分)	街道直管任务 (40分)	群众满意度 (10分)	问题整改率 (10分)	得分 (100分)	折算得分 (80分)	现状得分 (40分)	改善得分 (60分)	得分 (100分)	折算得分 (20分)			
临淄区-辛店街道	38.864	37.68	9.187	10	95.731	76.5848	37.6	59.2822	96.8822	19.3764	95.9612	1	1
张店区-科苑街道	39.067	38.12	9.213	10	96.4	77.12	36.8	57.2807	94.0807	18.8161	95.9361	2	15
张店区-体育场街道	39.133	38.36	9.23	9	95.723	76.5784	36.9333	58.7439	95.6772	19.1354	95.7138	3	17
淄川区-般阳路街道	39.171	38.18	9.227	9	95.578	76.4624	37.2	58.9338	96.1338	19.2268	95.6892	4	12
张店区-车站街道	38.7	37.87	9.297	10	95.867	76.6936	36.1333	58.661	94.7944	18.9589	95.6525	5	8
临淄区-雪官街道	38.136	38.64	9.133	10	95.909	76.7272	36.5333	56.4663	92.9996	18.5999	95.3271	6	4
临淄区-稷下街道	38.8	37.44	9.28	10	95.52	76.416	35.4667	58.8267	94.2934	18.8587	95.2747	7	5
淄川区-将军路街道	38.993	37.7	9.183	10	95.876	76.7008	36.6667	55.7899	92.4565	18.4913	95.1921	8	13
桓台县-少海街道	37.976	38.6	9.297	10	95.873	76.6984	35.7333	56.4086	92.1419	18.4284	95.1268	9	10
桓台县-索镇街道	39.107	37.52	9.13	10	95.757	76.6056	35.6	56.5491	92.1491	18.4298	95.0354	10	14
淄川区-钟楼街道	38.051	37.18	9.143	10	94.374	75.4992	38	59.5169	97.5169	19.5034	95.0026	11	7
张店区-和平街道	38.867	38.08	9.243	8	94.19	75.352	37.8667	60	97.8667	19.5733	94.9253	12	27
博山区-山头街道	38.444	38.26	9.163	10	95.867	76.6936	35.8667	55.0517	90.9184	18.1837	94.8773	13	9
博山区-城西街道	38.673	37.96	9.193	9	94.826	75.8608	37.0667	57.9018	94.9685	18.9937	94.8545	14	2
临淄区-齐陵街道	38.331	38.36	9.177	10	95.868	76.6944	36.9333	53.8436	90.7769	18.1554	94.8498	15	25

街道办名称	第三方测评						PM <sub>10</sub> 得分				合计 (100分)	排名	上月 排名
	村居平均分 (40分)	街道直管任务 (40分)	群众满意度 (10分)	问题整改率 (10分)	得分 (100分)	折算得分 (80分)	现状得分 (40分)	改善得分 (60分)	得分 (100分)	折算得分 (20分)			
淄川区-松龄路街道	38.263	38.07	9.193	10	95.526	76.4208	36	55.7761	91.7761	18.3552	94.776	16	19
博山区-城东街道	38.631	37.4	9.26	10	95.291	76.2328	36.2667	56.2868	92.5535	18.5107	94.7435	17	6
高新区-四宝山街道	38.684	37.72	9.407	10	95.811	76.6488	35.6	53.8712	89.4712	17.8942	94.543	18	20
周村区-城北路街道	38.688	36.56	9.203	10	94.451	75.5608	36.5333	57.2393	93.7726	18.7545	94.3153	19	29
周村区-青年路街道	38.056	37.16	9.207	10	94.423	75.5384	35.6	58.2193	93.8193	18.7639	94.3023	20	21
张店区-湖田街道	38.067	37.32	9.257	10	94.644	75.7152	35.3333	57.5844	92.9177	18.5835	94.2987	21	30
临淄区-闻韶街道	38.061	38.2	9.14	9	94.401	75.5208	36.2667	57.2017	93.4684	18.6937	94.2145	22	23
高青县-芦湖街道	38.099	37.24	9.357	10	94.696	75.7568	36.1333	56.1212	92.2545	18.4509	94.2077	23	24
高青县-田镇街道	38.736	36.84	9.263	10	94.839	75.8712	35.0667	55.5966	90.6633	18.1327	94.0039	24	22
周村区-丝绸路街道	38.613	37.24	9.277	9	94.13	75.304	35.3333	58.0537	93.387	18.6774	93.9814	25	11
沂源县-南麻街道	38.077	36.76	9.24	10	94.077	75.2616	36.4	55.9552	92.3552	18.471	93.7326	26	18
沂源县-历山街道	38.507	36.64	9.207	10	94.354	75.4832	36.2667	54.8298	91.0964	18.2193	93.7025	27	31
周村区-永安街街道	38.473	36.72	9.287	10	94.48	75.584	34.6667	55.4448	90.1115	18.0223	93.6063	28	28
张店区-公园街道	38.4	37.32	9.223	8	92.943	74.3544	36.8	59.3613	96.1613	19.2323	93.5867	29	16
张店区-马尚街道	38.733	36.72	9.257	8	92.71	74.168	36	58.3021	94.3021	18.8604	93.0284	30	3
周村区-大街街道	38.239	36.52	9.29	7	91.049	72.8392	36.6667	54.3543	91.021	18.2042	91.0434	31	26

## 附件 3

## 11 月份各区县路域环境提升行动考评成绩表

区县	国省道、县乡路、农村路 (40%)	城区及城乡接合部道路整治 (30%)	铁路沿线环境综合整治 (10%)	高铁及高速公路绿化 (20%)	得分	名次
张店区	97.5	98.76	98.5	98	98.08	6
淄川区	97.8	98.68	99.5	98	98.27	3
博山区	97.5	98.6	99.5	97	97.93	8
周村区	98	98.68	99.5	97	98.15	4
临淄区	98.3	98.68	99.5	98	98.47	1
桓台县	97.8	98.76	99.5	98	98.3	2
高青县	97.5	98.68	99.3	97	97.93	8
沂源县	98	98.68	99.5	97	98.15	4
高新区	97.5	98.68	98.5	98	98.05	7
经开区	97	98.52	99.5	97	97.71	11
文昌湖区	97.3	98.68	99.5	97	97.87	10

## 附件 4

# 11 月份各区县建设工地提升行动考评成绩表

区县	矿山开采及生态修复工程 (15%)	房屋建筑 (40%)	市政公用工程 (15%)	交通工程 (15%)	水利工程 (15%)	加减项	总分	名次
张店区	缺项 (13.824)	39.355	缺项 (14.7)	13.436	14.7	-2	94.015	9
淄川区	13.217	39.419	缺项 (14.7)	13.695	14.475		95.506	5
博山区	14.85	39.532	缺项 (14.7)	13.565	14.55		97.197	1
周村区	缺项 (13.824)	39.39	缺项 (14.7)	13.565	14.625		96.104	2
临淄区	13.253	39.406	14.7	13.565	14.4	-2	93.324	10
桓台县	缺项 (13.824)	39.296	缺项 (14.7)	缺项 (13.551)	缺项 (14.37)	-1	94.741	8
高青县	缺项 (13.824)	39.281	缺项 (14.7)	13.436	14.85	-4	92.091	11
沂源县	14.478	39.615	缺项 (14.7)	13.695	14.1	-1	95.588	4
高新区	缺项 (13.824)	39.493	缺项 (14.7)	13.565	14.25		95.832	3
经开区	13.322	39.486	缺项 (14.7)	13.436	13.8		94.744	7
文昌湖区	缺项 (13.824)	39.23	缺项 (14.7)	缺项 (13.551)	13.95		95.255	6

注：1.项目有缺项的，按涉及区县的平均分作为其得分。

2. 依据《2023 年全市城乡环境大整治精细管理大提升行动考评办法》规定予以加减分。项目分别是，张店区淄博市妇幼保健院杏园园区东侧路南闲置项目（拆迁工地）、淄博五中东侧项目（拆迁工地），临淄区刘地官庄村项目（拆迁工地）、山东齐都药业有限公司年产 100 亿片粒口服制剂综合体技改项目（建筑工地上），桓台县果里镇吴磨新村项目（拆迁工地上），高青县滨河路改造工程（市政工地上）、城田镇街两侧项目（拆迁工地上）、田镇四街改造项目建设街安置房工程项目（建筑工地上）、四街改造文化路东住宅安置区项目（建筑工地上），沂源县开元南路工地项目（市政工地上）。

## 附件 5

## 11 月份各区县工业企业扬尘污染提升行动考评成绩表

区 县	检查得分 (100 分)	检查折算分 (35 分)	区县履职得分 (10 分)	有组织得分 (5 分)	总得分 (50 分)	排名
张店区	98.2	34.37	10	5	49.37	8
淄川区	98.8	34.58	10	4.95	49.53	5
博山区	98.6	34.51	10	5	49.51	6
周村区	98.8	34.58	10	5	49.58	2
临淄区	98.8	34.58	10	5	49.58	2
桓台县	99	34.65	10	4.9	49.55	4
高青县	97.8	34.23	10	5	49.23	11
沂源县	98	34.3	10	5	49.3	9
高新区	98.6	34.51	10	5	49.51	6
经开区	99	34.65	10	5	49.65	1
文昌湖区	98	34.3	10	5	49.3	9

注：企业不涉及的环节，取其他涉及区县环节得分的平均值。

## 附件 6

## 11 月份各区县移动污染源提升行动考评成绩表

区县	24 小时联合 执法队伍建立 (5 分)	货车超限 超载查处 (20 分)	固定执法站和 超限检测站点 (10 分)	“一超四罚” 落实 (10 分)	源头监管 治理 (10 分)	路面尾气 检测 (15 分)	非道路移动 机械监管 (10 分)	渣土车治理 (10 分)	舆论宣传 (10 分)	督导检查 (加分项)	得分	换算 得分	名次
张店区	4.7	19.21	9.9	9.88	10	13.5	9.12	9.76	9.6	0	95.67	47.835	2
淄川区	4	18.05	9.9	9.68	10	13.37	8.9	9.96	9.6	0	93.46	46.73	10
博山区	4.8	19.39	9.9	9.86	10	12.97	9.4	9.92	9.6	0	95.84	47.92	1
周村区	3.9	18.52	10	9.84	10	13.28	9.66	9.88	9.6	0	94.68	47.34	5
临淄区	4.9	18.52	9.9	9.78	10	13.07	8.38	10	9.6	0	94.15	47.075	7
桓台县	4.9	18.52	10	9.68	10	13.17	9.38	9.72	9.6	0	94.97	47.485	4
高青县	4.5	18.85	9.8	9.74	10	12.47	8.86	9.84	9.6	0	93.66	46.83	8
沂源县	4.6	18.85	9.9	9.88	10	13.19	9.84	9.8	9.6	0	95.66	47.83	3
高新区	4.3	18.71	9.9	9.84	10	13.37	9.34	9.48	9.6	0	94.54	47.27	6
经开区	4.7	18.04	9.9	9.82	10	12.383	8.52	9.64	9.6	0	92.603	46.3015	11
文昌湖区	4.8	18.52	9.8	9.58	10	12.47	9.3	9.44	9.6	0	93.51	46.755	9



## 附件 7

## 11 月份各区县农村人居环境提升行动考评成绩表

区县	农村旱厕改造与后续管护 (10 分)	城乡环卫一体化 (15 分)	农村生活污水治理 (10 分)	农业生产废弃物资源化利用 (15 分)	村容村貌提升 (30 分)	农村公路建设 (10 分)	河道清理整治及管护 (10 分)	得分 (100 分折算)	名次
张店区	9.9	13.05	9.86	—	27.54	10	9.7	94.18	1
淄川区	9.95	12.44	9.99	—	27.58	10	9.2	93.13	5
博山区	9.95	12.3	10	—	27.23	10	9.8	93.27	4
周村区	9.9	12.58	10	—	27.63	10	9.4	93.54	3
临淄区	9.95	12.27	9.9	—	27.54	10	9.3	92.89	7
桓台县	9.9	12.42	10	—	27.05	10	9.6	92.91	6
高青县	9.95	12.23	9.88	—	27.01	10	9.5	92.44	9
沂源县	9.95	12.39	10	—	27.55	10	9.9	93.87	2
高新区	9.95	11.78	9.86	—	27.98	10	9.1	92.54	8
经开区	9.9	10.95	10	—	27.58	10	8.9	90.98	11
文昌湖区	9.9	12.35	10	—	27.24	10	9	92.33	10

## 附件 8

## 11 月份各区县爱国卫生提升行动考评成绩表

区县	抽查镇办	长效机制建设 (3)	爱国卫生组织建设 (4)	健康教育与健康促进 (5)	市容环境卫生 (10)	生态环境 (4)	重点场所卫生 (8)	食品和生活饮用水安全 (5)	病媒生物防制 (5)	疾病预防与医疗卫生服务 (4)	反馈问题整改 (2)	总分 (50)	排名
张店区	马尚街道	3	3.5	4.5	8.5	3.5	5.5	2.5	4.5	3.5	2	41	2
淄川区	将军路街道	3	3.5	4	8	3.5	6	2.5	4.5	3.5	2	40.5	3
博山区	博山镇	3	3.5	4.5	7	3	6.5	2.5	4	3.5	2	39.5	5
周村区	丝绸路街道	3	3	4	6.5	3	6	2.5	4	3	2	37	10
临淄区	齐陵街道	3	3	4	7	3	5.5	2.5	4.5	3	2	37.5	9
桓台县	唐山镇	3	3.5	4.5	7.5	2.5	6	3	4.5	2.5	2	39	6
高青县	唐坊镇	3	3.5	4	6	3	5.5	3	4	2.5	2	36.5	11
沂源县	张家坡镇	3	3.5	4.5	7	3	7	3	4	3	2	40	4
高新区	四宝山街道	3	3.5	4	9	3.5	5.5	3	4.5	3.5	2	41.5	1
经开区	泮水镇	3	3	4	7.5	3	6.5	3	4	2.5	2	38.5	7
文昌湖区	商家镇	3	3	4.5	6.5	3	5.5	3	4.5	3	2	38	8

## 附件 9

## 11 月份各区县“全民城管”和城市精细化管理提升行动考评成绩表

区县	全域网格管理工作 (20 分)	门前五包“信用+智慧监管”及市容市貌工作 (25 分)	餐饮业油烟在线监测工作 (10 分) *	城市道路市政设施与环境卫生 (25 分)	智慧停车工作 (10 分) *	复核督办工作 (10 分)	总分 (100 分)	名次
张店区	19.93	24.37	10	24.69	10	9.3	98.29	1
淄川区	20	24.41	10	24.67	10	9.2	98.28	2
博山区	20	24.37	10	24.65	10	8.2	97.22	8
周村区	19.96	24.33	10	24.67	10	8.4	97.36	7
临淄区	19.94	24.41	10	24.67	10	8.7	97.72	4
桓台县	20	24.37	10	24.69	10	8.7	97.76	3
高青县	19.89	24.33	10	24.67	10	8.7	97.59	5
沂源县	19.82	24.33	10	24.67	10	8.6	97.42	6
高新区	19	24.37	10	24.67	10	8.9	96.94	9
经开区	19.80	24.41	10	24.63	10	7.5	96.34	10
文昌湖区	18.63	24.37	10	24.67	10	8	95.67	11

备注：带\*的为季度考核内容，前两个月为满分，第三个月为季度分。

## 附件 10

## 11 月份各区县大整治大提升行动第三方测评成绩表

区县	镇街平均分 (200 分)	区县直管任务 (180 分)	区县整改率 (20 分)	区县得分 (400 分)	名次
张店区	189.364	154.57	19	362.934	2
淄川区	186.895	155.35	19	361.245	6
博山区	187.789	158.78	17	363.569	1
周村区	187.584	155.34	17	359.924	8
临淄区	186.841	153.63	20	360.471	7
桓台县	187.465	155.79	19	362.255	4
高青县	186.391	155.18	20	361.571	5
沂源县	184.838	158.55	19	362.388	3
高新区	183.894	156.1	19	358.994	9
经开区	179.519	154.86	18	352.379	11
文昌湖区	185.692	154.62	17	357.312	10

## 附件 11

11 月份各区县环境空气质量 PM<sub>10</sub> 指标考评成绩表

区县	现状得分 (20 分)	改善得分 (30 分)	得分 (50 分)	名次
张店区	19.1	30	49.1	2
淄川区	18.5	27.01	45.51	7
博山区	18.5	25.77	44.27	10
周村区	17.3	28.46	45.76	6
临淄区	18.05	28.62	46.67	3
桓台县	17.9	28.2	46.1	4
高青县	17	25.97	42.97	11
沂源县	18.8	25.5	44.3	9
高新区	18.5	26.53	45.03	8
经开区	20	29.53	49.53	1
文昌湖区	18.5	27.47	45.97	5

