

# 2023 年 9 月全市城乡环境大整治精细 管理大提升行动工作情况通报

各区县、高新区、经开区、文昌湖区城乡环境大整治精细管理大提升行动领导小组，市城乡环境大整治精细管理大提升行动领导小组各成员单位：

根据《2023 年全市城乡环境大整治精细管理大提升行动考评办法》，现就 2023 年 9 月全市大整治大提升行动考评情况通报如下：

## 一、工作开展情况

2023 年 9 月，市整治办组织召开了第 6 次约谈会，约谈了 1 个考评成绩连续两次排名后位的区，坚持不讲情面促落后；下发《关于加强全市高速公路路域环境问题整治的通

知》，要求全面查摆问题、举一反三，切实做好问题整改落实；组织第三方召开专题会议，汇报工作开展情况，安排部署重点工作，确保第三方测评公正、公开；市各工作专班、各区县、各镇办高度重视、持续用力，狠抓治脏治乱不放松，持之以恒抓好问题整改落实，城乡环境面貌不断向好发展。

### （一）“七大提升行动”进展情况

路域环境提升行动。全市共清理垃圾 13.2 万余立方，出动清扫车 2.9 万余台班次，冲洗车 2.2 万余台班次，擦洗护栏 1.7 万余公里，擦洗标志牌 1.1 万余块，冲洗草皮 137 万余平方米，清洗沿线乔灌木 121 万余株；绿化补植 8000 余株，绿化面积 1.1 万余平方米。更换维修各类标志等交安设施 1521 处，清理非公路标志 39 块，清理洗车点、加水点 109 处。考评成绩排前三位的区县是：张店区、临淄区、桓台县。

建筑工地提升行动。全市住建系统共出动检查组 479 个、派出检查人员 1406 人次，检查建筑工地 1130 个，发现并督促问题整改到位 306 个，实施停工处罚工地 18 个，经济处罚 25 万元，对 6 个项目记入不良行为记录。考评成绩排前三位的区县是：周村区、博山区、沂源县。

工业企业扬尘污染提升行动。共检查工业企业 642 家次，工业企业扬尘排放点源 1124 个，摸排问题点源 385 个，按照边摸排边整改的原则，督促企业对照要求组织整改落实，目前已完成整改 307 个。考评成绩排前三位的区县是：沂源县、周村区、临淄区。

移动污染源提升行动。公安交警部门共查处货车超载 1473 起、故意遮挡污损号牌 293 起、遗洒飘散载运物 332 起、超标车辆上路 34 起；交通运输部门处罚货运企业 675 家，责令停业整顿运输企业 83 家；城管部门共查处案件 71 起，其中责令整改、警告 28 起，实施行政处罚 43 起，罚款金额 35.21 万元。“美丽乡村行”交通安全巡回宣讲 39 次；行政村“一栏一标语”宣传阵地建设 28 个；交通安全宣传品 86 件；市级以上新闻媒体发稿 136 篇。考评成绩排前三位的区县是：临淄区、博山区、沂源县。

农村人居环境提升行动。全市现有改厕服务站 128 个，配备抽粪车 226 辆，管护保洁人员 351 人，基本实现管护服务全覆盖，已完成农村户厕改造 520 户，任务完成率 100%。城乡环卫一体化测评村庄 106 个，村内卫生保洁较好，村内生活垃圾基本实现日产日清，完成调查问卷 386 份，满意度 94.89%。对 198 个村庄的村容村貌进行暗访检查，查出 1548 个问题，已反馈组织整改。农村污水治理工作，74 个省定任务村庄开工率 100%，完工率 68%；274 个市定任务村庄开工率 99%，完工率 47%。淄川区在全省农村生活污水治理现场推进会上作典型发言。全市农村公路已完成 230.5 公里，占比 88.7%；路面状况改善工程完工 637.8 公里，占比 88.6%；完成投资 6.76 亿元。考评成绩排前三位的区县是：沂源县、临淄区、淄川区。

爱国卫生提升行动。全市累计开展卫生专项清理活动

3558次、78631人次参加、清理道路9362条、背街小巷14081条，整治三大堆10750处、清运垃圾23829.3吨；检查督导“八小”行业17246处、出动12892人次、下达整改通知书和意见书2521份；新设置毒饵站1750个、维护毒饵站12398个，发放毒饵10132包；更新设置健康教育宣传栏1322处；组织开展健康教育“五进”活动753次、受益群众111763人；开展病媒生物防制科普宣传活动601次。考评成绩排前三位的区县是：周村区、张店区、博山区。

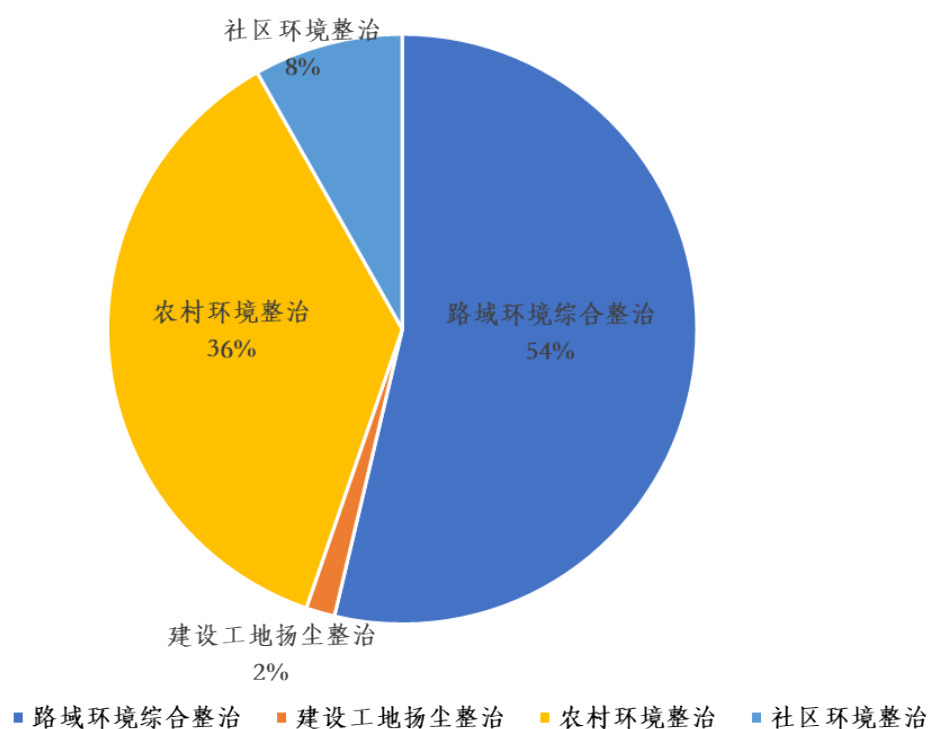
“全民城管”和城市精细化管理提升行动。复核督办共抽检复核问题165个，整改162个，整改率98.18%。城市道路市政设施与环境卫生工作共发现问题307个，其中城市道路市政设施养护管理问题38个，可见垃圾和道路附属设施问题226个，城市道路路域垃圾分类问题41个。门前五包“信用+智慧监管”及市容市貌工作共发现问题342个，其中环境卫生问题38个，市容整洁问题109个，基础设施问题1个，秩序类问题189个，绿化美观问题5个。城市运行管理服务平台共受理案件21476件，处置率99.98%，结案21456件，结案率99.95%。市民通新增注册人数949人，上报案件2832件，有效案件立案2466件。考评成绩排前三位的区县是：高新区、张店区、桓台县。

## （二）第三方测评情况

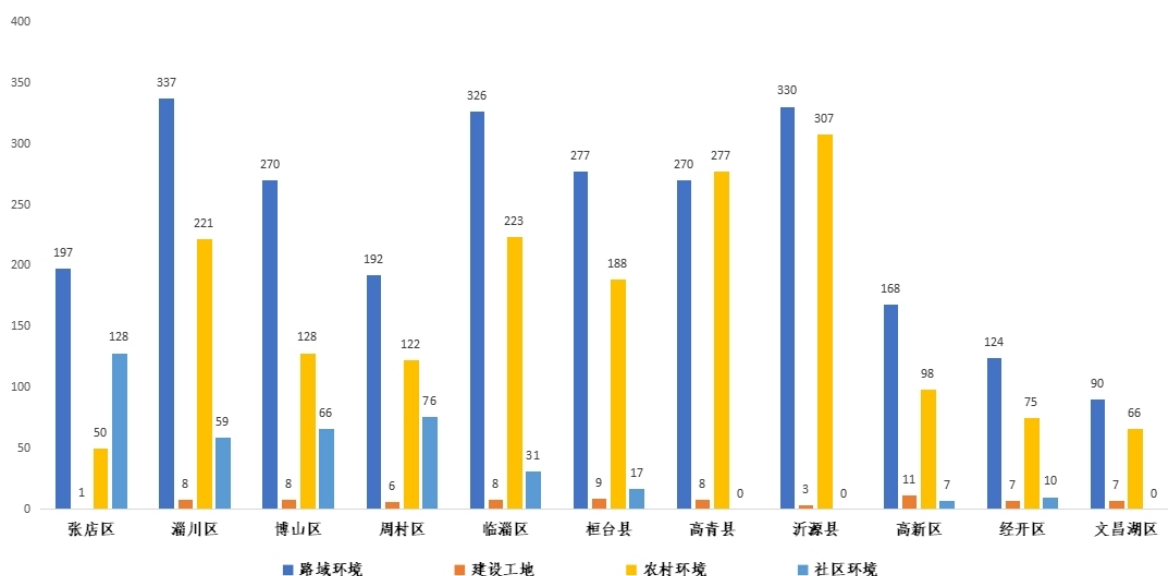
9月份共对11个区县、90个镇办（园区）抽测道路410条、建设工地148个、村居246个，发现各类问题4806个，

比上月增加了 198 个；发放调查问卷 923 份，群众满意度达 92.48 分，比上月减少 0.38 分。测评成绩排前三位的区县是：张店区、博山区、文昌湖区。

测评发现问题按类别划分：路域环境类问题 2581 个，占总数的 54%；建筑工地类问题 76 个，占总数的 2%；农村环境类问题 1755 个，占总数的 36%；社区环境类问题 394 个，占总数的 8%。（附图）

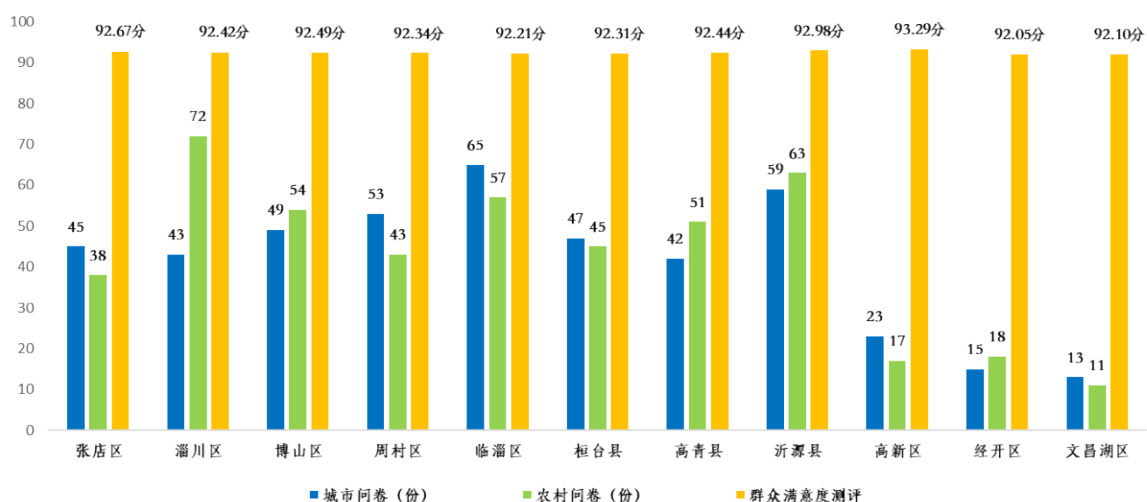


按区县划分：张店区 376 个，淄川区 625 个，博山区 472 个，周村区 396 个，临淄区 588 个，桓台县 491 个，高青县 555 个，沂源县 640 个，高新区 284 个，经开区 216 个，文昌湖区 163 个。（附图）



群众满意度得分由高到低分别是：高新区 93.29 分，沂源县 92.98 分，张店区 92.67 分，博山区 92.49 分，高青县 92.44 分，淄川区 92.42 分，周村区 92.34 分，桓台县 92.31 分，临淄区 92.21 分，文昌湖区 92.10 分，经开区 92.05 分。  
(附图)

2023年9月问卷调查情况



9月份共抽检重点问题1120个，已整改1015条，整改率90.63%。整改率排名前三的区县为临淄区、文昌湖区、博山区。

区（县）	抽测数	已整改数量	未整改数量	整改率	排名
张店区	100	91	9	91%	5
淄川区	150	138	12	92%	4
博山区	120	111	9	92.5%	3
周村区	100	87	13	87%	9
临淄区	140	135	5	96.43%	1
桓台县	110	96	14	87.27%	8
高青县	110	100	10	90.91%	6
沂源县	140	125	15	89.29%	7
高新区	60	51	9	85%	11
经开区	50	43	7	86%	10
文昌湖区	40	38	2	95%	2
合计	1120	1015	105	90.63%	

### （三）PM<sub>10</sub> 指标情况

按照国控、省控、省管及市控环境空气质量监测站点9月份监测数据，根据《环境空气质量PM<sub>10</sub>指标考评细则》，综合考虑现状浓度、改善幅度等指标，对11个区县、90个镇办（园区）进行了排名。各区县PM<sub>10</sub>指标考评成绩由高到低分别为：张店区、博山区、高青县、文昌湖区、桓台县、周村区、沂源县、淄川区、临淄区、经开区、高新区。

#### （四）各区县亮点工作

**张店区：**结合历史传承和文化基因，开展“花开公园”墙面美化工程，发动群众广泛参与到共建宜居宜业幸福家园中来。**淄川区：**保持优势项目、提升中间环节、攻坚短板弱项，针对薄弱环节，突出重点、制定方案，发起全面攻坚提升行动。**博山区：**落实“企业月检、项目部周检”+“扬尘专管员日巡查”竖向检查机制，提升企业自身管理能效。**周村区：**持续深化“3个1”工作模式，高位统筹逐级会商制定解决措施，聚力攻破工作重点难点，全力推进工作走深走实。**临淄区：**开展餐饮油烟专项检查执法行动，对城区餐饮门店进行摸排整治，餐饮油烟投诉数量显著下降。**桓台县：**按照“完成一个、核查一个、见效一个”的原则狠抓落实，解决企业扬尘外溢污染等突出问题。**高青县：**对路域问题认真梳理，成立卫生保洁队伍，开展路域环境卫生集中攻坚，发现问题及时处理。**沂源县：**开展“双沿行动”专项督查活动，加速推进落实，深挖示范典型，引领沿路沿河治理水平提升。**高新区：**采取拆除、密闭的方式，扎实推进先创区垃圾治理工作，确保生活垃圾不落地，全面提升先创区垃圾治理水平。**经开区：**督导各涉尘企业按照相关规范要求，严格采取湿法作业、冲刷作业等方式，避免清洁过程中二次产生扬尘污染。**文昌湖区：**“局长进社区”常态化，聚焦群众对人居环境提升的迫切需求，实现城管重心下移新突破，助力解决小区内各类环境问题。



## （五）各区县和镇办考评成绩

按照考评办法，汇总“七大提升行动”、第三方测评、PM<sub>10</sub>指标得分情况，2023年9月份考评成绩如下：

各区县考评得分由高到低分别是：张店区、博山区、周村区、淄川区、临淄区、沂源县、桓台县、文昌湖区、高新区、经开区、高青县。

59个镇考评成绩排名前6位的是：博山区白塔镇、沂源县西里镇、高青县青城镇、张店区房镇镇、桓台县起凤镇、沂源县石桥镇。在此提出表扬。

31个街道办考评成绩排名前3位的是：张店区马尚街道、临淄区闻韶街道、博山区山头街道。在此提出表扬。

59个镇考评成绩排名后6位的是（从倒数第1名至第6名）：博山区石马镇、高青县黑里寨镇、淄川区西河镇、高新区中埠镇、高新区高端装备中心、沂源县东里镇。在此提出警示。

31个街道办考评成绩排名后3位的是（从倒数第1名至第3名）：周村区青年路街道、淄川区钟楼街道、桓台县少海街道。在此提出警示。

## 二、存在的突出问题

（一）路域环境提升存在薄弱环节。一是秋收季节部分区县占道打场晒粮现象突出，如文昌湖区周临路北王村段、高青县S316线108K附近存在占用公路打场晒粮现象。二是部分区县汽修点、维修点整治不到位，如经开区S102线

97k+400 维修点、高新区宏达路与张皇路交叉口东汽修点整治后出现反弹。三是部分区县公路两侧垃圾清理不及时，如淄川区 X006 线东岭村附近垃圾外溢，清扫不及时。

（二）重点领域扬尘防治出现反复。一是在建筑工地提升方面，个别项目扬尘防治措施落实仍不到位。如高青县中房·揽翠郡 6#-8#、14#、15#楼及地下车库项目存在场地清扫不及时、产尘物料覆盖不严等。二是在工业企业扬尘污染提升方面，部分企业存在厂区地面破损、地面积尘现象，车间个别角落清扫不彻底、料仓未密闭、洒扫保洁制度不完善，无工作台账的情况。三是在移动污染源提升方面，部分矿山企业、砂石料场不落实安全生产主体责任，导致部分超载大货车从源头单位驶出，对道路通行秩序和空气质量环境造成影响。

（三）农村人居环境和爱国卫生提升力度不够。一是部分区县仍存在生活垃圾堆、建筑垃圾堆，如博山区小店村、掩的村，高青县寨子村、荷香村。二是个别区县村内仍存在露天生活垃圾池，如博山区大海眼村，高新区卫固村存在建筑垃圾池且未做任何有效覆盖措施。三是部分区县公共卫生场所还存在卫生监督信息公示不全，健康证过期，无专用垃圾箱，工具消毒记录落实不到位等问题。四是部分小区、村居灭鼠毒饵站密度少，毒饵站无毒饵，位置布放不合理。

（四）“全民城管”和城市精细化管理仍有盲区。一是在全域网格管理方面，部分区县市民通有效案件报送较少。二

是部分区县存在门前乱堆乱放、门窗广告、非机动车乱停放等问题，如博山区、沂源县、文昌湖区。三是部分道路存在路面有明显污迹、路面可见垃圾、人行道砖破损等问题，如淄川区般阳路、高青县高莞路、经开区重庆路。

### 三、下步工作措施

（一）凝聚工作合力，持之以恒抓好城乡环境大整治。市及各区县整治办要充分发挥牵头抓总作用，在落实常态化考核督导、成绩提醒、重点帮扶等方面持续用力，压紧压实工作责任。各牵头部门要全面加强统筹调度、监督指导、检查考核，及时调研问题，夯实整改责任，定期开展调度，加强检查督办，确保高标准高要求推进“七大提升行动”落实到位。各责任单位和镇办要第一时间抓好任务落实，在实现各项工作有序推进的基础上，全力以赴争先进位，不断推进城乡环境大整治走深走实。

（二）奋力攻坚克难，全力以赴完成全年目标任务。要聚焦薄弱环节、重点领域，进一步细化深化“七大提升行动”，及时梳理盘点工作进度，倒排工期、倒逼节点，真抓实干、担当作为。要提高整治标准，在绿化、硬化、村容村貌治理等重点领域，强化整治措施，做好规划设计和植物搭配，确保“底子”清得出、标准提得起，打造一批精品景观。要常态化抓好问题整改复核，加强对“治旧出新、反弹反复”等问题的分析研判，及时制定防范与化解措施，建立健全问

题整改分类管理制度，持续加大对各类突出问题的督导检查力度和频次，推动工作落实落细，努力交出全年高分答卷。

（三）加强监督管理，切实抓好扬尘管控。要加大对工地、工业企业扬尘、道路扬尘等巡查、检查力度，不断完善“交办—整改—核查”的闭环工作路径，积极践行全市“全员环保”机制，督促企业切实履行行业监管责任，提高企业扬尘防治的主动性。要全面落实科技治污，利用智慧环保平台、走航车、激光雷达系统等科技手段，对重点区域颗粒物情况进行监测，实现对污染源的精准溯源、精准处置。要强化源头监管，加快推动货运源头安装称重设备，并与执法监管部门实行数据联网共享，实现实时监管，及时对超限超载货车进行预警和处罚，确保货运源头得到有效监管。

（四）深化环境治理，提升城市品质形象。要做好卫生创建常态化保持工作，加大执法巡查力度频次，强化道路两侧摆摊设点、落地广告牌的整治，全面提升环境卫生质量及管理水平。要进一步完善城乡环卫一体化“户集、村收、镇运、集中处理”的垃圾收运处置体系，加大生活垃圾清运力度。要持续推行门前五包“信用+智慧监管”工作模式，做实做细“一网三联”、网格化管理等措施，切实推进“全民城管”落地落实。要充分运用基层党员路长巷长、网格员等基层力量，将宣传发动工作进一步下沉，引导群众养成健康文明的生活习惯。

- 附件：1.9月份各区县大整治大提升行动考评总成绩表
- 2.9月份各镇办大整治大提升行动考评成绩表
- 3.9月份各区县路域环境提升行动考评成绩表
- 4.9月份各区县建筑工地提升行动考评成绩表
- 5.9月份各区县工业企业扬尘污染提升行动考评成绩表
- 6.9月份各区县移动污染源提升行动考评成绩表
- 7.9月份各区县农村人居环境提升行动考评成绩表
- 8.9月份各区县爱国卫生提升行动考评成绩表
- 9.9月份各区县“全民城管”和城市精细化管理提升行动  
考评成绩表
- 10.9月份各区县大整治大提升行动第三方测评成绩表
- 11.9月份各区县环境空气质量PM<sub>10</sub>指标考评成绩表

淄博市城乡环境大整治精细化管理大提升  
行动领导小组

2023年10月16日

## 附件 1

## 9 月份各区县大整治大提升行动考评总成绩表

区县	路域环境 (100 分)		建设工地 (100 分)		工业企业 (50 分)		移动污染源 (50 分)		农村人居环境 (100 分)		爱国卫生 (50 分)		“全民城管” 和城市精细 管理 (100 分)		第三方测评 (400 分)		PM <sub>10</sub> (50 分)		得分 (1000 分)	名次	上月 排名
	平均分	名次	平均分	名次	平均分	名次	平均分	名次	平均分	名次	平均分	名次	平均分	名次	平均分	名次	平均分	名次			
张店区	98.3	1	94.585	6	49.3	10	45.345	11	91.37	8	42	2	98.44	2	367.688	1	48.09	1	935.118	1	1
淄川区	97.22	7	95.751	4	49.46	4	46.925	7	93.82	3	38	10	98.04	4	363.838	4	46.6	8	929.654	4	4
博山区	97.35	6	96.151	2	49.44	6	47.94	2	92.25	5	41.5	3	94.64	8	365.729	2	47.44	2	932.44	2	3
周村区	97.7	4	96.293	1	49.51	2	47.41	5	93.21	4	42.5	1	96.43	6	362.272	5	46.97	6	932.295	3	9
临淄区	98.15	2	93.227	9	49.48	3	48.285	1	93.83	2	41	4	97.63	5	361.947	6	45.99	9	929.539	5	6
桓台县	97.8	3	93.185	10	49.41	8	47.41	5	92.24	6	38.5	9	98.13	3	359.477	8	47	5	923.152	7	8
高青县	96.21	11	94.8	5	49.2	11	46.785	8	91.83	7	37.5	11	90.42	11	358.035	11	47.18	3	911.96	11	5
沂源县	97.07	8	95.833	3	49.58	1	47.5	3	94.11	1	39.5	7	94.23	9	361.187	7	46.89	7	925.9	6	2
高新区	97.67	5	94.142	7	49.34	9	47.415	4	91.3	9	40	6	98.52	1	358.552	9	42.5	11	919.439	9	7
经开区	96.44	10	92.412	11	49.45	5	46.485	10	90.35	11	40.5	5	96.15	7	358.159	10	45.16	10	915.106	10	10
文昌湖区	96.65	9	93.747	8	49.44	6	46.635	9	91.12	10	39	8	92.71	10	364.23	3	47.18	4	920.712	8	11

## 附件 2

## 9 月份各镇大整治大提升行动考评成绩表

镇名称	第三方测评						PM <sub>10</sub> 得分				合计 (100分)	排名	上月 排名
	村居平均分 (40分)	镇直管任务 (40分)	群众满意度 (10分)	问题整改率 (10分)	得分 (100分)	折算得分 (80分)	现状得分 (40分)	改善得分 (60分)	得分 (100分)	折算得分 (20分)			
博山区-白塔镇	38.908	38.24	9.22	10	96.368	77.0944	37.75	55.5795	93.3295	18.6659	95.7603	1	16
沂源县-西里镇	38.419	37.48	9.297	10	95.196	76.1568	38.95	58.7777	97.7277	19.5455	95.7023	2	3
高青县-青城镇	38.793	37.16	9.147	10	95.1	76.08	38.35	57.3126	95.6626	19.1325	95.2125	3	4
张店区-房镇镇	38.82	37.14	9.2	10	95.16	76.128	37	57.1619	94.1619	18.8324	94.9604	4	7
桓台县-起凤镇	38.677	37.12	9.21	10	95.007	76.0056	37	57.5219	94.5219	18.9044	94.9100	5	5
沂源县-石桥镇	38.259	37.4	9.29	10	94.949	75.9592	38.5	55.7135	94.2135	18.8427	94.8019	6	22
博山区-博山镇	38.443	37.2	9.2	10	94.843	75.8744	38.05	54.6084	92.6584	18.5317	94.4061	7	14
博山区-域城镇	37.992	37.16	9.237	10	94.389	75.5112	37.9	56.1488	94.0488	18.8098	94.3210	8	27
沂源县-张家坡镇	38.629	37.04	9.297	9	93.966	75.1728	38.95	56.5256	95.4756	19.0951	94.2679	9	2
桓台县-唐山镇	39.357	36.88	9.23	9	94.467	75.5736	35.95	57.4047	93.3547	18.6709	94.2445	10	43
高青县-花沟镇	38.365	37.24	9.2	9	93.805	75.044	37.9	57.9991	95.8991	19.1798	94.2238	11	1
沂源县-南鲁山镇	38.384	36.12	9.353	10	93.857	75.0856	38.35	56.3247	94.6747	18.9349	94.0205	12	19
淄川区-岭子镇	38.88	36.04	9.203	10	94.123	75.2984	36.55	56.7433	93.2933	18.6587	93.9571	13	11

镇名称	第三方测评						PM <sub>10</sub> 得分				合计 (100分)	排名	上月 排名
	村居平均分 (40分)	镇直管任务 (40分)	群众满意度 (10分)	问题整改率 (10分)	得分 (100分)	折算得分 (80分)	现状得分 (40分)	改善得分 (60分)	得分 (100分)	折算得分 (20分)			
淄川区-双杨镇	38.603	37.1	9.35	10	95.053	76.0424	35.2	54.2735	89.4735	17.8947	93.9371	14	10
博山区-八陡镇	38.861	37.04	9.29	9	94.191	75.3528	38.2	54.2902	92.4902	18.4980	93.8508	15	12
临淄区-敬仲镇	38.581	36	9.27	10	93.851	75.0808	37.75	55.9647	93.7147	18.7429	93.8237	16	23
淄川区-龙泉镇	38.924	37.78	9.27	8	93.974	75.1792	38.8	54.3572	93.1572	18.6314	93.8106	17	59
高青县-高城镇	38.2	35.88	9.207	10	93.287	74.6296	38.65	57.0363	95.6863	19.1373	93.7669	18	13
周村区-南郊镇	38.496	37.08	9.237	9	93.813	75.0504	35.8	57.6809	93.4809	18.6962	93.7466	19	56
桓台县-新城镇	38.288	36.2	9.237	10	93.725	74.98	36.1	57.6223	93.7223	18.7445	93.7245	20	25
高青县-木李镇	37.768	37.28	9.24	9	93.288	74.6304	37.6	57.8316	95.4316	19.0863	93.7167	21	57
博山区-池上镇	37.944	36.68	9.267	10	93.891	75.1128	37.9	54.8930	92.7930	18.5586	93.6714	22	33
淄川区-洪山镇	38.885	35.92	9.267	10	94.072	75.2576	35.05	56.9060	91.9560	18.3912	93.6488	23	41
博山区-源泉镇	38.973	35.56	9.21	10	93.743	74.9944	38.65	54.4074	93.0574	18.6115	93.6059	24	9
桓台县-果里镇	38.632	36.52	9.233	9	93.385	74.708	36.85	57.5020	94.3520	18.8704	93.5784	25	39
沂源县-大张庄镇	38.568	36.76	9.32	8	92.648	74.1184	39.7	57.5219	97.2219	19.4444	93.5628	26	24
文昌湖区-商家镇	37.851	36.88	9.18	10	93.911	75.1288	34.45	57.7060	92.1560	18.4312	93.5600	27	37
临淄区-朱台镇	39.085	35.84	9.25	9	93.175	74.54	38.2	56.8353	95.0353	19.0071	93.5471	28	48



镇名称	第三方测评						PM <sub>10</sub> 得分				合计 (100分)	排名	上月 排名
	村居平均分 (40分)	镇直管任务 (40分)	群众满意度 (10分)	问题整改率 (10分)	得分 (100分)	折算得分 (80分)	现状得分 (40分)	改善得分 (60分)	得分 (100分)	折算得分 (20分)			
淄川区-寨里镇	37.427	36.46	9.22	10	93.107	74.4856	37.15	58.0744	95.2244	19.0449	93.5305	29	44
淄川区-太河镇	38.088	36.92	9.147	9	93.155	74.524	39.7	54.9767	94.6767	18.9353	93.4593	30	42
高青县-常家镇	38.331	36.52	9.24	9	93.091	74.4728	37.45	57.3351	94.7851	18.9570	93.4298	31	34
淄川区-昆仑镇	38.944	35.16	9.25	10	93.354	74.6832	37.6	55.7888	93.3888	18.6778	93.3610	32	26
沂源县-中庄镇	38.32	36.12	9.283	8	91.723	73.3784	40	59.7070	99.7070	19.9414	93.3198	33	58
临淄区-金山镇	38.208	37.22	9.127	10	94.555	75.644	37	51.0000	88.0000	17.6000	93.2440	34	28
桓台县-荆家镇	37.8	36.84	9.24	8	91.88	73.504	38.2	60.0000	98.2000	19.6400	93.1440	35	15
周村区-王村镇	37.853	36.8	9.157	9	92.81	74.248	35.8	57.6809	93.4809	18.6962	92.9442	36	36
桓台县-田庄镇	38.965	35.76	9.28	8	92.005	73.604	37.6	58.8865	96.4865	19.2973	92.9013	37	20
临淄区-齐都镇	39.101	36.16	9.257	9	93.518	74.8144	35.5	54.7758	90.2758	18.0552	92.8696	38	32
文昌湖区-萌水镇	38.189	37.12	9.24	8	92.549	74.0392	36.55	57.5742	94.1242	18.8248	92.8640	39	38
高青县-唐坊镇	37.499	36.4	9.337	9	92.236	73.7888	37.75	57.3712	95.1212	19.0242	92.8130	40	8
沂源县-鲁村镇	37.907	36.84	9.267	8	92.014	73.6112	38.05	57.2707	95.3207	19.0641	92.6753	41	18
经开区-傅家镇	37.925	36	9.21	9	92.135	73.708	37.3	57.3180	94.6180	18.9236	92.6316	42	49
周村区-北郊镇	37.523	36.6	9.243	9	92.366	73.8928	35.65	58.0203	93.6703	18.7341	92.6269	43	52
沂源县-燕崖镇	37.968	35.44	9.29	9	91.698	73.3584	39.4	56.5423	95.9423	19.1885	92.5469	44	30

镇名称	第三方测评						PM <sub>10</sub> 得分				合计 (100分)	排名	上月 排名
	村居平均分 (40分)	镇直管任务 (40分)	群众满意度 (10分)	问题整改率 (10分)	得分 (100分)	折算得分 (80分)	现状得分 (40分)	改善得分 (60分)	得分 (100分)	折算得分 (20分)			
临淄区-凤凰镇	37.968	35.32	9.25	10	92.538	74.0304	35.8	56.4586	92.2586	18.4517	92.4821	45	35
桓台县-马桥镇	38.261	36.24	9.267	8	91.768	73.4144	37	57.9488	94.9488	18.9898	92.4042	46	6
临淄区-金岭回族镇	38.061	35.8	9.227	10	93.088	74.4704	35.8	52.3395	88.1395	17.6279	92.0983	47	29
经开区-南定镇	38.336	36.52	9.157	8	92.013	73.6104	34.75	57.1945	91.9445	18.3889	91.9993	48	54
沂源县-悦庄镇	38.64	35.36	9.22	8	91.22	72.976	38.2	56.8353	95.0353	19.0071	91.9831	49	17
临淄区-皇城镇	38.608	34.92	9.193	10	92.721	74.1768	34.15	54.6753	88.8253	17.7651	91.9419	50	31
经开区-泮水镇	37.909	36.48	9.247	7	90.636	72.5088	36.25	58.6019	94.8519	18.9704	91.4792	51	50
高新区-宝山管理中心	38.041	35.96	9.253	9	92.254	73.8032	34.75	52.4232	87.1732	17.4346	91.2378	52	55
淄川区-罗村镇	38.056	35.32	9.25	9	91.626	73.3008	34.3	54.6502	88.9502	17.7900	91.0908	53	53
沂源县-东里镇	38.733	34.48	9.307	7	89.52	71.616	39.1	56.7265	95.8265	19.1653	90.7813	54	47
高新区-高端装备中心	36.771	34.84	9.297	9	89.908	71.9264	34.75	58.2084	92.9584	18.5917	90.5181	55	45
高新区-中埠镇	38.111	36.12	9.36	6	89.591	71.6728	35.65	56.9442	92.5942	18.5188	90.1916	56	40
淄川区-西河镇	37.179	35.12	9.197	8	89.496	71.5968	38.65	54.1060	92.7560	18.5512	90.1480	57	46
高青县-黑里寨镇	37.827	34.6	9.267	7	88.694	70.9552	37.45	57.5805	95.0305	19.0061	89.9613	58	21
博山区-石马镇	37.465	34.12	9.203	7	87.788	70.2304	37.15	54.1312	91.2812	18.2562	88.4866	59	51

## 9 月份各街道办大整治大提升行动考评成绩表

街道办名称	第三方测评						PM <sub>10</sub> 得分				合计 (100分)	排名	上月 排名
	村居平均分 (40分)	街道直管任务 (40分)	群众满意度 (10分)	问题整改率 (10分)	得分 (100分)	折算得分 (80分)	现状得分 (40分)	改善得分 (60分)	得分 (100分)	折算得分 (20分)			
张店区-马尚街道	39.337	38.74	9.43	10	97.507	78.0056	34.45	56.7684	91.2184	18.2437	96.2493	1	22
临淄区-闻韶街道	39.287	38.8	9.267	10	97.354	77.8832	34.45	56.4409	90.8909	18.1782	96.0614	2	2
博山区-山头街道	38.768	38.06	9.27	10	96.098	76.8784	37.15	57.7636	94.9136	18.9827	95.8611	3	3
淄川区-般阳路街道	38.633	38.92	9.233	9	95.786	76.6288	36.25	58.4442	94.6942	18.9388	95.5676	4	1
淄川区-松龄路街道	38.641	38.68	9.26	10	96.581	77.2648	34.75	55.5293	90.2793	18.0559	95.3207	5	23
博山区-城东街道	38.219	38.98	9.32	9	95.519	76.4152	37	57.5207	94.5207	18.9041	95.3193	6	10
张店区-和平街道	38.733	38.28	9.267	9	95.28	76.224	36.55	58.6521	95.2021	19.0404	95.2644	7	13
临淄区-雪官街道	38.441	38.56	9.22	10	96.221	76.9768	35.8	55.4288	91.2288	18.2458	95.2226	8	30
张店区-车站街道	38.8	38.51	9.227	9	95.537	76.4296	34	58.0326	92.0326	18.4065	94.8361	9	11
淄川区-将军路街道	38.484	38.85	9.243	9	95.577	76.4616	35.8	56.0484	91.8484	18.3697	94.8313	10	17
桓台县-索镇街道	38.84	37.56	9.13	10	95.53	76.424	35.2	56.8019	92.0019	18.4004	94.8244	11	15
高新区-四宝山街道	39.284	38.08	9.407	9	95.771	76.6168	35.35	53.1183	88.4683	17.6937	94.3105	12	25
临淄区-辛店街道	37.656	38.08	9.223	9	93.959	75.1672	37	58.2419	95.2419	19.0484	94.2156	13	9
沂源县-南麻街道	38.216	36.36	9.33	10	93.906	75.1248	38.35	56.6809	95.0309	19.0062	94.1310	14	16
博山区-城西街道	38.671	37.52	9.273	9	94.464	75.5712	36.55	55.8558	92.4058	18.4812	94.0524	15	26

街道办名称	第三方测评						PM <sub>10</sub> 得分				合计 (100分)	排名	上月 排名
	村居平均分 (40分)	街道直管任务 (40分)	群众满意度 (10分)	问题整改率 (10分)	得分 (100分)	折算得分 (80分)	现状得分 (40分)	改善得分 (60分)	得分 (100分)	折算得分 (20分)			
临淄区-稷下街道	38.477	37.16	9.183	9	93.82	75.056	36.1	58.4177	94.5177	18.9035	93.9595	16	21
张店区-体育场街道	38.267	37.68	9.21	9	94.157	75.3256	35.2	57.9572	93.1572	18.6314	93.9570	17	24
临淄区-齐陵街道	38.96	37.56	9.183	10	95.703	76.5624	35.5	51.3014	86.8014	17.3603	93.9227	18	14
周村区-永安街街道	38.484	36.84	9.257	10	94.581	75.6648	34.15	57.0614	91.2114	18.2423	93.9071	19	28
周村区-城北路街道	38.163	37.8	9.23	9	94.193	75.3544	35.5	56.8186	92.3186	18.4637	93.8181	20	8
周村区-丝绸路街道	37.711	37.84	9.31	9	93.861	75.0888	35.2	58.0409	93.2409	18.6482	93.7370	21	29
周村区-大街街道	38.133	38.24	9.257	8	93.63	74.904	37.15	56.9107	94.0607	18.8121	93.7161	22	27
张店区-公园街道	38.3	38.28	9.267	8	93.847	75.0776	35.2	57.9582	93.1582	18.6316	93.7092	23	18
张店区-湖田街道	38.033	36.64	9.307	10	93.98	75.184	35.05	57.4130	92.4630	18.4926	93.6766	24	31
沂源县-历山街道	37.909	36.2	9.317	10	93.426	74.7408	38.05	56.4991	94.5491	18.9098	93.6506	25	7
高青县-芦湖街道	38.435	36.96	9.253	9	93.648	74.9184	37.15	56.1656	93.3156	18.6631	93.5815	26	20
高青县-田镇街道	38.336	36.56	9.303	9	93.199	74.5592	37.3	57.4409	94.7409	18.9482	93.5074	27	19
张店区-科苑街道	38.493	37.72	9.23	7	92.443	73.9544	36.1	57.0865	93.1865	18.6373	92.5917	28	4
桓台县-少海街道	38.241	37.2	9.25	7	91.691	73.3528	37.45	56.9335	94.3835	18.8767	92.2295	29	5
淄川区-钟楼街道	38.139	37.4	9.257	7	91.796	73.4368	36.55	57.2372	93.7872	18.7574	92.1942	30	6
周村区-青年路街道	38.056	38.24	9.18	6	91.476	73.1808	36.1	57.1993	93.2993	18.6599	91.8407	31	12

## 附件 3

## 9 月份各区县路域环境提升行动考评成绩表

区县	国省道、县乡路、农村路 (40%)	城区及城乡接合部道路整治 (30%)	铁路沿线环境综合整治 (10%)	高铁及高速公路绿化 (20%)	得分	名次
张店区	98	98.68	99	98	98.30	1
淄川区	96.8	97.32	99	97	97.22	7
博山区	97	96.84	99	98	97.35	6
周村区	97.8	96.92	99	98	97.7	4
临淄区	98.3	97.76	99	98	98.15	2
桓台县	97.5	97.68	99	98	97.80	3
高青县	96	95.08	98.9	97	96.21	11
沂源县	97.3	95.68	98.5	98	97.07	8
高新区	96.5	99.24	99	97	97.67	5
经开区	96.3	95.4	99	97	96.44	10
文昌湖区	95.5	97.32	98.5	97	96.65	9

## 附件 4

# 9 月份各区县建设工地提升行动考评成绩表

区县	矿山开采及生态修复工程 (15%)	房屋建筑 (40%)	市政公用工程 (15%)	交通工程 (15%)	水利工程 (15%)	加减项	总分	名次
张店区	缺项 (13.835)	39.505	缺项 (14.7)	13.695	14.85	-2	94.585	6
淄川区	13.517	39.698	缺项 (14.7)	13.436	缺项 (14.4)		95.751	4
博山区	14.7	39.615	缺项 (14.7)	13.436	14.7	-1	96.151	2
周村区	缺项 (13.835)	39.588	缺项 (14.7)	13.695	14.475	+2、-2	96.293	1
临淄区	13.154	39.483	14.7	13.565	14.325	-2	93.227	9
桓台县	缺项 (13.835)	39.67	缺项 (14.7)	缺项 (13.58)	缺项 (14.4)	-3	93.185	10
高青县	缺项 (13.835)	39.45	缺项 (14.7)	13.565	14.25	-1	94.8	5
沂源县	14.328	39.56	缺项 (14.7)	13.695	14.55	-1	95.833	3
高新区	缺项 (13.835)	39.642	缺项 (14.7)	13.565	14.4	-2	94.142	7
经开区	13.472	39.725	缺项 (14.7)	13.565	13.95	-3	92.412	11
文昌湖区	缺项 (13.835)	39.532	缺项 (14.7)	缺项 (13.58)	14.1	-2	93.747	8

注：1.项目有缺项的，按涉及区县的平均分作为其得分。

2.依据《2023 年全市城乡环境大整治精细管理大提升行动考评办法》规定予以加减分。被通报项目分别是，张店区全民健康文化中心建设项目、洪东小区西侧项目，博山区孝妇河生态修复（标段 1）工程，周村区龙达小区西侧项目、齐鲁数谷西侧项目，临淄区山东博远化工有限公司项目、刘地新村棚户区改造项目，桓台县风华小学项目、红莲湖学校东侧道路施工项目、古侯路与 205 国道交叉口西北侧，高青县四方婚宴主题酒店北侧，沂源县化工产业园配套基础设施提升工程二标段，高新区名仕华府东南侧拆除项目、山东正诺化工设备有限公司高端装备制造项目 1#车间，经开区淄河大道与鲁山大道交汇处东侧在建道路、中宝航淄博智汇科创工业园项目、张南路漫泗河施工工地，文昌湖区恒大养生谷一期项目、恒大养生谷 A05-1 及 A18 地块一标段工程。

3.周村区 9 月份承办召开建筑工地扬尘现场观摩会，予以加分。

## 附件 5

## 9 月份各区县工业企业扬尘污染提升行动考评成绩表

区 县	检查得分 (100 分)	检查折算分 (35 分)	区县履职得分 (10 分)	有组织得分 (5 分)	总得分 (50 分)	排名
张店区	98	34.30	10	5	49.3	10
淄川区	98.6	34.51	10	4.95	49.46	4
博山区	98.4	34.44	10	5	49.44	6
周村区	98.6	34.51	10	5	49.51	2
临淄区	98.8	34.58	10	4.9	49.48	3
桓台县	98.6	34.51	10	4.9	49.41	8
高青县	98	34.30	10	4.9	49.2	11
沂源县	98.8	34.58	10	5	49.58	1
高新区	98.4	34.44	10	4.9	49.34	9
经开区	99	34.65	10	4.8	49.45	5
文昌湖区	98.4	34.44	10	5	49.44	6

注：企业不涉及的环节，取其他涉及区县环节得分的平均值。

## 附件 6

## 9 月份各区县移动污染源提升行动考评成绩表

区县	24 小时联合 执法队伍建立 (5 分)	货车超限 超载查处 (20 分)	固定执法站和 超限检测站点 (10 分)	“一超四罚” 落实 (10 分)	源头监管 治理 (10 分)	路面尾气 检测 (15 分)	非道路移动 机械监管 (10 分)	渣土车治理 (10 分)	舆论宣传 (10 分)	督导检查 (加分项)	得分	换算 得分	名次
张店区	5	19.01	9.8	9.9	9.9	12.6	5.2	9.68	9.6	0	90.69	45.345	11
淄川区	5	18.01	9.8	9.68	10	13.06	8.9	9.8	9.6	0	93.85	46.925	7
博山区	5	18.06	9.9	9.82	10	13.96	9.58	9.96	9.6	0	95.88	47.94	2
周村区	5	18.06	9.9	9.9	9.9	12.88	9.66	9.92	9.6	0	94.82	47.41	5
临淄区	5	19.91	9.9	9.78	9.8	13.26	9.32	10	9.6	0	96.57	48.285	1
桓台县	5	18.38	9.8	9.68	9.9	13.28	9.42	9.76	9.6	0	94.82	47.41	5
高青县	5	18.01	9.8	9.66	9.9	12.26	9.46	9.88	9.6	0	93.57	46.785	8
沂源县	5	18.23	9.9	9.8	9.8	13.29	9.54	9.84	9.6	0	95	47.5	3
高新区	5	18.7	9.8	9.84	9.9	12.96	9.39	9.64	9.6	0	94.83	47.415	4
经开区	5	17.61	9.8	9.78	9.9	12.48	9.08	9.72	9.6	0	92.97	46.485	10
文昌湖区	5	18.01	9.8	9.7	9.9	12.76	9.3	9.2	9.6	0	93.27	46.635	9



## 附件 7

## 9 月份各区县农村人居环境提升行动考评成绩表

区县	农村旱厕改造与后续管护 (10 分)	城乡环卫一体化 (15 分)	农村生活污水治理 (10 分)	农业生产废弃物资源化利用 (15 分)	村容村貌提升 (30 分)	农村公路建设 (10 分)	河道清理整治及管护 (10 分)	得分 (100 分折算)	名次
张店区	9.65	11.3	9.92	14	27.2	9.8	9.5	91.37	8
淄川区	9.55	12.96	9.92	14	27.99	9.8	9.6	93.82	3
博山区	9.65	11.87	9.92	13.9	28.11	9.4	9.4	92.25	5
周村区	9.55	12.71	10	14.1	27.15	10	9.7	93.21	4
临淄区	9.8	12.87	9.86	14.1	28	9.9	9.3	93.83	2
桓台县	9.7	11.69	9.85	14.1	28	9.9	9	92.24	6
高青县	9.65	12.33	9.76	14	27.29	9	9.8	91.83	7
沂源县	9.8	12.66	9.84	14	28.11	9.8	9.9	94.11	1
高新区	9.55	12.38	9.85	14	27.13	9.3	9.1	91.3	9
经开区	9.55	11	10	13.7	27.6	9.6	8.9	90.35	11
文昌湖区	9.65	10.88	9.99	13.8	28.2	9.4	9.2	91.12	10

## 附件 8

## 9 月份各区县爱国卫生提升行动考评成绩表

区县	抽查镇办	长效机制建设 (3)	爱国卫生组织建设 (4)	健康教育与健康促进 (5)	市容环境卫生 (10)	生态环境 (4)	重点场所卫生 (8)	食品和生活饮用水安全 (5)	病媒生物防制 (5)	疾病预防与医疗卫生服务 (4)	反馈问题整改 (2)	总分 (50)	排名
张店区	科苑街道	3	3.5	4.5	8	3	6	4	4.5	3.5	2	42	2
淄川区	西河镇	3	3	4	7.5	2.5	6	3	4	3	2	38	10
博山区	山头街道	3	3.5	4	8	3	6.5	3.5	4.5	3.5	2	41.5	3
周村区	大街街道	3	3.5	4.5	8.5	3	6.5	3.5	4.5	3.5	2	42.5	1
临淄区	敬仲镇	3	3	4.5	8	3	6	3.5	4.5	3.5	2	41	4
桓台县	索镇	3	3.5	4	7.5	3	6	2.5	4	3	2	38.5	9
高青县	黑里寨镇	3	3	4	7.5	3	5.5	2.5	4	3	2	37.5	11
沂源县	中庄镇	3	3.5	4.5	7.5	3	5.5	3	4.5	3	2	39.5	7
高新区	宝山管理中心	3	3	4.5	7.5	3	6.5	3.5	4	3	2	40	6
经开区	傅家镇	3	3.5	4.5	8	3	6	3	4	3.5	2	40.5	5
文昌湖区	商家镇	3	3	4.5	8	3	5.5	3	4	3	2	39	8

## 附件 9

## 9 月份各区县“全民城管”和城市精细化管理提升行动考评成绩表

区县	全域网格管理工作 (20 分)	门前五包“信用+智慧监管”及市容市貌工作 (25 分)	餐饮业油烟在线监测工作 (10 分) *	城市道路市政设施与环境卫生 (25 分)	智慧停车工作 (10 分) *	复核督办工作 (10 分)	总分 (100 分)	名次
张店区	19.77	24.5	10	24.67	10	9.5	98.44	2
淄川区	20	24.21	10	24.33	10	9.5	98.04	4
博山区	19.94	23.79	10	24.21	7.2	9.5	94.64	8
周村区	19.77	24.13	10	24.23	8.8	9.5	96.43	6
临淄区	19.52	24.17	10	24.44	10	9.5	97.63	5
桓台县	20	24.21	10	24.42	10	9.5	98.13	3
高青县	19.7	23.75	10	23.77	3.7	9.5	90.42	11
沂源县	19.78	23.83	10	23.92	7.2	9.5	94.23	9
高新区	19.58	24.63	10	24.81	10	9.5	98.52	1
经开区	20	23.5	10	23.85	10	8.8	96.15	7
文昌湖区	18	24.08	10	24.33	7.2	9.1	92.71	10

备注：带\*的为季度考核内容，前两个月为满分，第三个月为季度分。

## 附件 10

## 9 月份各区县大整治大提升行动第三方测评成绩表

区县	镇街平均分 (200 分)	区县直管任务 (180 分)	区县整改率 (20 分)	区县得分 (400 分)	名次
张店区	189.478	159.21	19	367.688	1
淄川区	187.338	157.5	19	363.838	4
博山区	188.259	160.47	17	365.729	2
周村区	186.682	157.59	18	362.272	5
临淄区	188.417	154.53	19	361.947	6
桓台县	186.547	155.93	17	359.477	8
高青县	185.855	153.18	19	358.035	11
沂源县	185.687	157.5	18	361.187	7
高新区	183.262	156.79	18	358.552	9
经开区	183.189	155.97	19	358.159	10
文昌湖区	186.46	157.77	20	364.23	3

## 附件 11

9 月份各区县环境空气质量 PM<sub>10</sub> 指标考评成绩表

区县	现状得分 (20 分)	改善得分 (30 分)	得分 (50 分)	名次
张店区	18.09	30	48.09	1
淄川区	17.55	29.05	46.6	8
博山区	18.77	28.67	47.44	2
周村区	17.82	29.15	46.97	6
临淄区	17.27	28.71	45.99	9
桓台县	18.91	28.09	47	5
高青县	19.05	28.13	47.18	3
沂源县	20	26.89	46.89	7
高新区	17	25.5	42.5	11
经开区	17.95	27.21	45.16	10
文昌湖区	18.36	28.81	47.18	4

