

# 2023年8月全市城乡环境大整治精细化管理大提升行动工作情况通报

各区县、高新区、经开区、文昌湖区城乡环境大整治精细化管理大提升行动领导小组，市城乡环境大整治精细化管理大提升行动领导小组各成员单位：

根据《2023年全市城乡环境大整治精细化管理大提升行动考评办法》，现就2023年8月全市大整治大提升行动考评情况通报如下：

## 一、工作开展情况

2023年8月，市整治办组织召开了2023年第二次全市城乡环境大整治精细化管理大提升行动暨全域公园城市建设工作推进会，全面总结上半年工作，深入查摆存在的问题，部署安排下步重点任务；组织召开了第5次约谈会，约谈了

1 个考评成绩连续排名后 6 位的镇办，督促镇办举一反三狠抓整改，全面提升工作成效；组织第三方召开专题会议，汇报工作开展情况，安排部署重点工作，确保第三方测评公正、公开；市各工作专班、各区县、各镇办进一步提振精神、提升标准，担当作为、持续发力，全力推进城乡环境整治提速扩面。

### （一）“七大提升行动”进展情况

路域环境提升行动。全市共清理垃圾 12.2 万余立方，绿化补植 1.1 万余株，绿化面积 1.6 万余平方米。平交道口硬化 5 处，硬化 2800 余平方米，更换维修各类标志等交安设施 1431 处，清理非公路标志 31 块，清理洗车点、加水点 112 处。考评成绩排前三位的区县是：桓台县、周村区、沂源县。

建筑工地提升行动。全市住建系统共出动检查组 624 个、派出检查人员 1822 人次，检查建筑工地 1446 个，发现并督促问题整改到位 403 个，实施停工处罚工地 17 个，经济处罚 16.9 万元，对 5 个项目记入不良行为记录。考评成绩排前三位的区县是：博山区、沂源县、淄川区。

工业企业扬尘污染提升行动。共检查工业企业 654 家次，工业企业扬尘排放点源 1238 个，摸排问题点源 402 个，按照边摸排边整改的原则，督促企业对照要求组织整改落实，目前已完成整改 287 个。考评成绩排前三位的区县是：高新区、临淄区、桓台县。

移动污染源提升行动。全市公安交警部门共查处货车超

载 1742 起，故意遮挡污损号牌 66 起，遗洒飘散载运物 304 起，超标车辆上路 39 起；交通运输部门处罚货运源头 27 家，责令整改运输企业 454 家；城管部门共查处案件 75 起，其中责令整改、警告 23 起，实施行政处罚 52 起，罚款金额 35.35 万元。“美丽乡村行”交通安全巡回宣讲 39 次，行政村“一栏一标语”宣传阵地建设 28 个，交通安全宣传品 85 件，市级以上新闻媒体报道 129 篇。考评成绩排前三位的区县是：博山区、沂源县，周村区、临淄区（并列第三）。

农村人居环境提升行动。截至目前，全市现有改厕服务站 118 个，配备抽粪车 220 辆，管护保洁人员 351 人，基本实现管护服务全覆盖；城乡环卫一体化共抽取 106 个村，经现场检查农村人居环境明显改善，村民对村内环境卫生情况满意度 95.16%。对 188 个村庄的村容村貌情况进行现场暗访检查，共查出 1089 个问题，已反馈并组织整改。农村污水治理工作，74 个省定任务村庄开工率 100%，完工率 53%；274 个市定任务村庄开工率 95%，完工率 31%。全市农村公路完成 198 公里、占比 76%，路面状况改善工程完工 528.4 公里、占比 73.4%，完成投资 5.72 亿元。对 22 条（段）河湖进行暗访抽查，未发现河道管理范围内大面积垃圾堆积及水面漂浮物情况，河湖管理秩序良好。考评成绩排前三位的区县是：周村区、张店区、沂源县。

爱国卫生提升行动。全市累计开展卫生专项清理活动 6611 次、106087 人次参加，清理道路 8661 条、背街小巷

14161 条，整治三大堆 12990 处，清运垃圾 23774.4 吨；检查督导“八小”行业 16786 处、出动 10384 人次，下达整改通知书和意见书 1991 份；新设置毒饵站 1811 个、维护毒饵站 11223 个，发放毒饵 9798 包；更新设置健康教育宣传栏 1737 处；组织开展健康教育“五进”活动 724 次，受益群众 98791 人；开展病媒生物防制科普宣传活动 553 次。考评成绩排前三位的区县是：张店区、高新区、博山区。

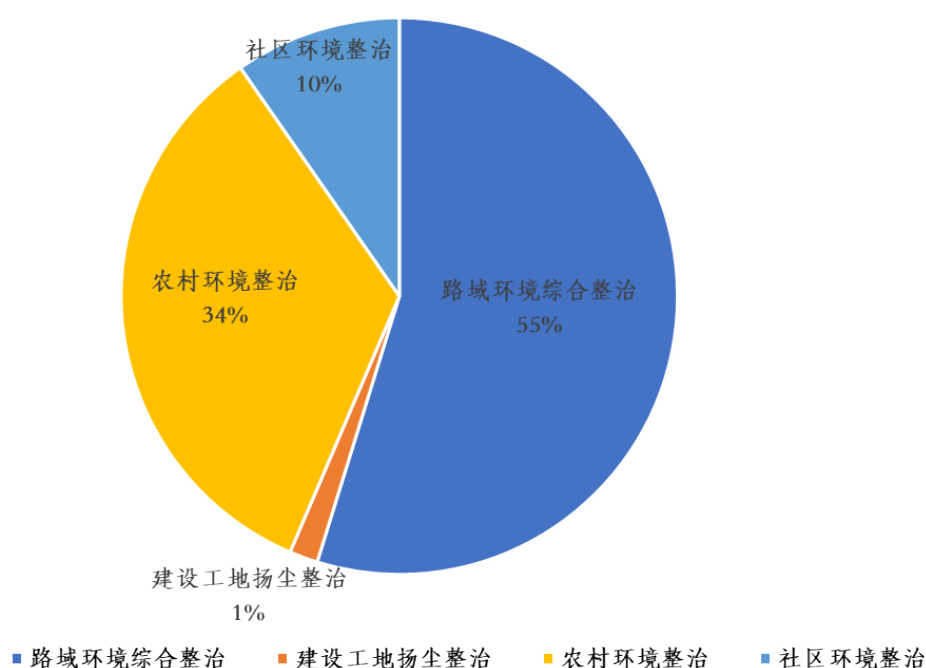
“全民城管”和城市精细化管理提升行动。复核督办共抽检复核问题 165 个，整改 161 个，整改率 97.57%；城市道路市政设施与环境卫生工作共发现问题 195 个，其中城市道路市政设施养护管理问题 65 个，可见垃圾和道路附属设施问题 80 个，城市道路路域垃圾分类问题 50 个；门前五包“信用+智慧监管”及市容市貌工作共发现问题 251 个，其中环境卫生问题 73 个，市容整洁问题 66 个，秩序类问题 110 个，绿化美观问题 2 个；城市运行管理服务平台共受理案件 23426 件，处置率 99.91%，结案 23364 件，结案率率 99.45%；市民通新增注册人数 1317 人，上报案件 3262 件，有效案件立案 2645 件。考评成绩排前三位的区县是：沂源县、桓台县、张店区。

## （二）第三方测评情况

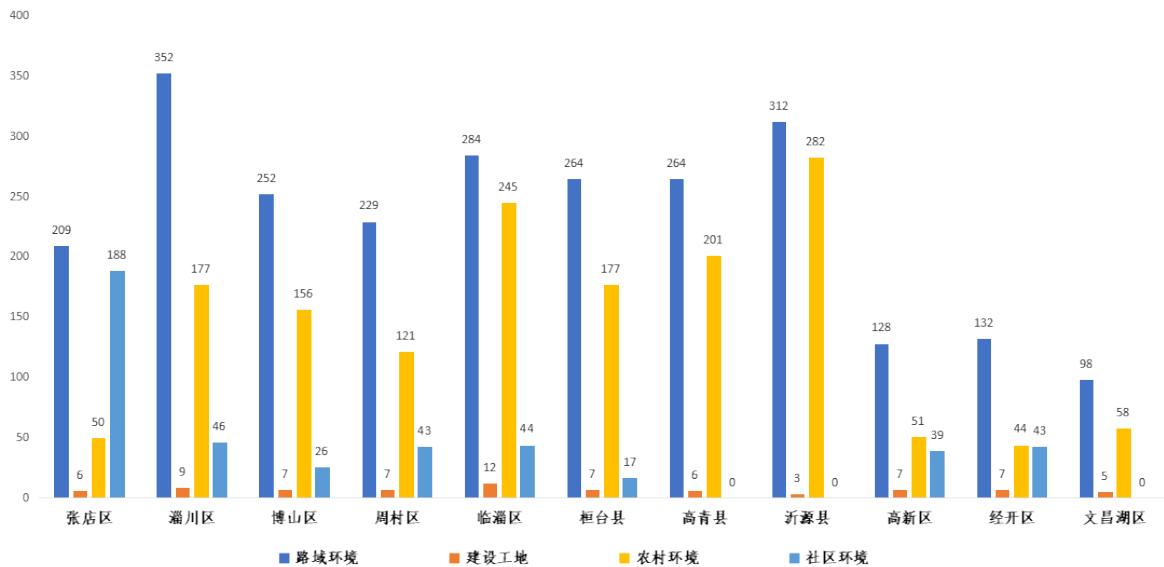
8 月份共对 11 个区县、90 个镇办（园区）抽测道路 410 条、建设工地 148 个、村居 246 个，发现各类问题 4608 个，比上月增加了 423 个；发放调查问卷 923 份，群众满意度达

92.86分，比上月增加0.45分。测评成绩排前三位的区县是：张店区、沂源县、博山区。

测评发现问题按类别划分：路域环境类问题2524个，占总数的55%；建筑工地类问题76个，占总数的1%；农村环境类问题1562个，占总数的34%；社区环境类问题446个，占总数的10%。（附图）

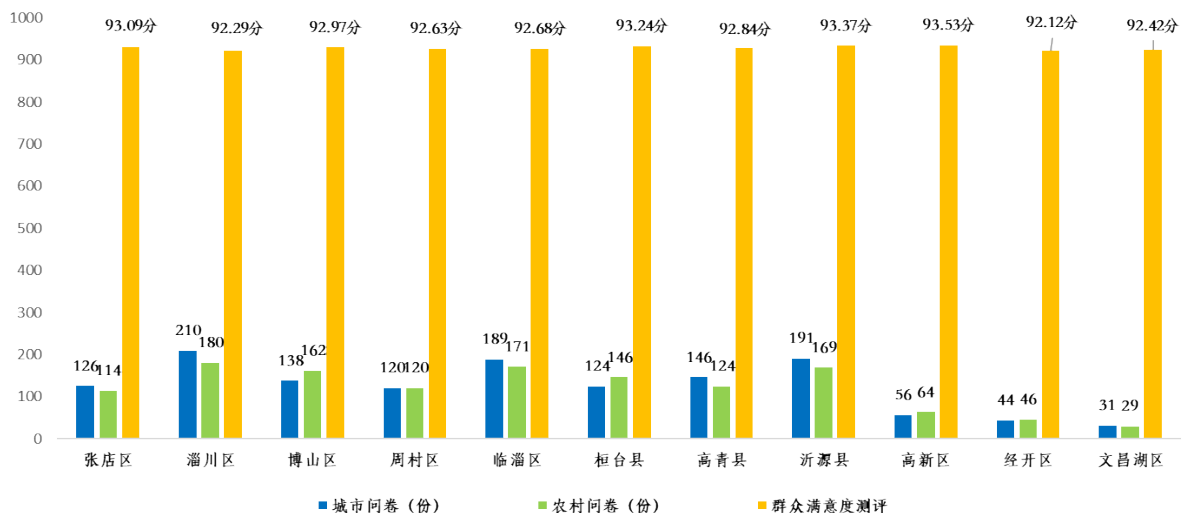


按区县划分：张店区453个，淄川区584个，博山区441个，周村区400个，临淄区585个，桓台县465个，高青县471个，沂源县597个，高新区225个，经开区226个，文昌湖区161个。（附图）



群众满意度得分由高到低分别是：高新区 93.53 分，沂源县 93.37 分，桓台县 93.24 分，张店区 93.09 分，博山区 92.97 分，高青县 92.84 分，临淄区 92.68 分，周村区 92.63 分，文昌湖区 92.42 分，淄川区 92.29 分，经开区 92.12 分。  
(附图)

2023年8月问卷调查情况



8 月份共抽检重点问题 1120 个，已整改 1020 条，整改率为 91.07%。整改率排名前三的区县为桓台县、高青县、张店区。

区（县）	抽测数量	已整改数量	未整改数量	整改率	排名
张店区	100	94	6	94%	3
淄川区	150	136	14	90.67%	7
博山区	120	110	10	91.67%	6
周村区	100	83	17	83%	11
临淄区	140	129	11	92.14%	5
桓台县	110	105	5	95.45%	1
高青县	110	104	6	94.55%	2
沂源县	140	126	14	90%	8
高新区	60	53	7	88.33%	9
经开区	50	43	7	86%	10
文昌湖区	40	37	3	92.5%	4
合计	1120	1020	100	91.07%	

### （三）PM<sub>10</sub> 指标情况

按照国控、省控、省管及市控环境空气质量监测站点 8 月份监测数据，根据《环境空气质量 PM<sub>10</sub> 指标考评细则》，综合考虑现状浓度、改善幅度等指标，对 11 个区县、90 个镇办（园区）进行了排名。各区县 PM<sub>10</sub> 指标考评成绩由高到低分别为：沂源县、张店区、高青县、周村区、博山区、文昌湖区、经开区、淄川区、临淄区、高新区、桓台县。

### （四）各区县亮点工作

**张店区：**实行“撤桶进店”+“上门收集”，扎实推进主次干道垃圾分类工作，实现“垃圾不落地”，改善市容沿街环境。

**淄川区：**持续开展“挂图作战、提标整治”活动，对各类示范创建、重要指标、重点项目进展情况全面调度、统筹推进。

**博山区：**开展市级健康村等健康细胞和健康乡镇建设工作，年内新建成区级健康村（社区）35个，区级健康机关1个。

**周村区：**结合创城工作，各镇办每日集中人力、物力开展“清底子、补短板”集中整治行动。

**临淄区：**进一步加强机动车环检机构监管，开展机动车环检机构专项检查工作。

**桓台县：**深入落实“信用+智慧监管”门前五包责任制，精心打造“示范街”标杆，以点带面，提升城市道路“颜值”。

**高青县：**坚持“书记带头+党员示范”的党建引领工作推进模式，形成逐级抓推动、层层抓落实的推进路径。

**沂源县：**用好“加减乘除”法，扭住问题整改、标准提升、考评督导、宣传发动四个关键环节，做好创建国家卫生县补短提效工作。

**高新区：**对问题整改情况进行“回头看”，严抓重点难点及易反弹问题的整改落实，确保问题全面整改到位。

**经开区：**对病媒生物展开综合整治，提高群众知晓率和参与积极性，减少病媒生物传染病发生，保障人民群众身心健康。

**文昌湖区：**对16处桥梁涵洞、地下停车场、低洼社区安装防汛预警传感器，建立功能完善、覆盖全面的智慧预警系统。

#### （五）各区县和镇办考评成绩

按照考评办法，汇总“七大提升行动”、第三方测评、PM<sub>10</sub>指标得分情况，2023年8月份考评成绩如下：



各区县考评得分由高到低分别是：张店区、沂源县、博山区、淄川区、高青县、临淄区、高新区、桓台县、周村区、经开区、文昌湖区。

59个镇考评成绩排名前6位的是：高青县花沟镇、沂源县张家坡镇、沂源县西里镇、高青县青城镇、桓台县起凤镇、桓台县马桥镇。在此提出表扬。

31个街道办考评成绩排名前3位的是：淄川区般阳路街道、临淄区闻韶街道、博山区山头街道。在此提出表扬。

59个镇考评成绩排名后6位的是（从倒数第1名至第6名）：淄川区龙泉镇、沂源县中庄镇、高青县木李镇、周村区南郊镇、高新区宝山管理中心、经开区南定镇。在此提出警示。

31个街道办考评成绩排名后3位的是（从倒数第1名至第3名）：张店区湖田街道、临淄区雪宫街道、周村区丝绸路街道。在此提出警示。

考评成绩连续两次排名后位的区县是文昌湖区，根据《2023年全市城乡环境大整治精细化管理大提升行动考评办法》进行约谈。

## 二、存在的突出问题

（一）路域环境提升力度不足。一是部分区县维修点、汽修点整治效果不明显，如高新区卫湖路中沃加油站对过维修点、高青县高淄路与李中路交叉口北汽修点，整治后反弹。二是部分区县绿化带管护不及时、不到位，如经开区G205

线 663+500 米段绿化带垃圾，文昌湖区磁胡路 10KV 湖东线 069 号杆附近绿化死株清理不及时。三是部分区县桥下空间管护不精细，如张店区院上路滨莱高速桥西护栏存在乱贴乱画问题。

（二）重点领域扬尘防治出现反弹。一是在建筑工地提升方面，部分项目只考虑扬尘防治措施“做没做”，而不考虑落实“细不细、精不精”，如部分企业为节约成本，仍有抑尘网达不到标准要求，不及时更换破损抑尘网的问题。二是在工业企业扬尘污染提升方面，水泥、铸造、建材等行业管理不精细，《洒扫保洁制度》制定的不精准、不科学。三是在移动污染源提升方面，仍有部分施工工地存在使用未喷码或喷码登记不准确的非道路移动机械问题。

（三）农村人居环境和爱国卫生提升效果不持久。一是部分村庄仍未配置三分类投放设施，缺少有害垃圾桶或可回收物桶。二是博山区、临淄区、高青县、文昌湖区农药包装废弃物回收处理体系建设水平有待进一步提升。三是各区县仍有排油烟的餐饮单位未安装油烟净化设施或使用不到位问题，存在油烟直排、油泥污染立面现象。四是部分医疗机构发热门诊、预检分诊无人值守，肠道门诊设置不合理。

（四）“全民城管”和城市精细化管理仍有短板弱项。一是在全域网格管理方面，文昌湖区市民通无有效案件上报。二是部分区县存在门前乱堆乱放、门窗广告、非机动车乱停放等问题，如博山区、临淄区、经开区。三是部分道路存在

路面有明显污迹、垃圾桶未盖、垃圾收容设施不规范等问题，如博山区珑山路、周村区恒星路、文昌湖区迎宾路。

### 三、下步工作措施

（一）提升标准强作风，确保整治实效长效。要把环境整治成效上升到检验干部工作作风和提升群众满意度的高度，持续抓紧抓实各项工作，变被动干、要我干为我要干、持续干。要全面打响决战四季度攻坚战，以目标和问题为导向，列出任务清单，倒排工期，自我加压，加力推进。各级各部门要主动“向前迈一步”，加强部门、镇办间的协调配合，合力攻坚克难。要加强宣传发动，强化村级的属地责任意识 and 攻坚意识，推动村级在人员落实、资源调配上“守土尽责”，积极推动大整治融入“一网三联村级治理”，广泛发动党员、村民代表有效参与大整治工作，奏响全面共创共建共享的“大合唱”。

（二）持续对标对表，抓好问题整改落实。要做好排查治理，对重点部位、环节再进行拉网式排查，特别是围绕建成住宅小区、农贸市场、店外经营以及“八小”行业管理，紧扣环境卫生、市容市貌等重要指标，逐项对照检查，差缺补漏，全面清除死角。要持续开展问题整改“清零行动”，对近两年以来登记在册的典型问题，一项一项对照检查，集中清理整改不到位问题。要落实好常态化督导检查机制，加大对各级反馈和易反弹问题的督查力度，坚持日常督导与集中督导相结合，以督查促整改，以整改补短板，推动环境整

治水平全面提升。

（三）加强扬尘管控，切实改善 PM<sub>10</sub> 指标。要统筹抓好源头控制、过程管理和末端治理，对相关单位和企业进行全闭环监督管理，确保主体责任发挥到位。要督导各类工业企业、建筑工地严格落实作业标准，对各类移动污染源进行全面监督，严查车辆违法行为，把监管工作深入到企业存储、生产、运输、处置等各个环节，从源头杜绝问题的产生。要狠抓路面管控，严格落实多部门联合执法机制，从严查处货车超载、改装改型、报废车上路行驶、遗洒飘散载运物等违法行为，不断提升空气环境质量。

（四）加大工作力度，持续改善城乡环境。要以路域卫生保洁、绿化美化、平交道口硬化、穿村路段整治等工作为重点，切实抓好路域环境综合整治提升。要加强农村改厕全过程质量管控，加力建设区县智能化管护平台，加快完善城乡环卫一体化体系和农村公路建设，打造生态宜居美丽乡村。要持续开展市容整治，探索“门前五包”智慧管理新模式，以增加信用管理、增加自我管理、减少执法管理“两增一减”为核心，通过对商户的分级分类监管，充分调动商户“门前五包”积极性，全面提高城市管理效率和水平。

附件：1.8月份各区县大整治大提升行动考评总成绩表

2.8月份各镇办大整治大提升行动考评成绩表

3. 8月份各区县路域环境提升行动考评成绩表
4. 8月份各区县建筑工地提升行动考评成绩表
5. 8月份各区县工业企业扬尘污染提升行动考评成绩表
6. 8月份各区县移动污染源提升行动考评成绩表
7. 8月份各区县农村人居环境提升行动考评成绩表
8. 8月份各区县爱国卫生提升行动考评成绩表
9. 8月份各区县“全民城管”和城市精细化管理提升行动  
考评成绩表
10. 8月份各区县大整治大提升行动第三方测评成绩表
11. 8月份各区县环境空气质量 PM<sub>10</sub> 指标考评成绩表

淄博市城乡环境大整治精细化管理大提升

行动领导小组

2023年9月18日

## 附件 1

## 8 月份各区县大整治大提升行动考评总成绩表

区县	路域环境 (100 分)		建设工地 (100 分)		工业企业 (50 分)		移动污染源 (50 分)		农村人居环境 (100 分)		爱国卫生 (50 分)		“全民城管” 和城市精细 管理 (100 分)		第三方测评 (400 分)		PM <sub>10</sub> (50 分)		得分 (1000 分)	名次	上月 排名
	得分	名次	得分	名次	得分	名次	得分	名次	得分	名次	得分	名次	得分	名次	得分	名次	得分	名次			
张店区	97.67	5	94.707	7	49.16	8	47.49	5	94.48	2	40	1	98.57	3	364.599	1	48.74	2	935.416	1	2
淄川区	97.71	4	95.968	3	49.3	6	47.015	7	93.69	4	37	7	98.48	4	360.364	7	46.03	8	925.557	4	4
博山区	97.62	6	96.565	1	49.32	5	47.805	1	91.77	9	39	3	97.58	8	361.865	3	48.07	5	929.595	3	7
周村区	97.9	2	93.905	10	48.81	9	47.635	3	94.57	1	36.5	8	97.94	6	354.126	11	48.11	4	919.496	9	3
临淄区	97.5	7	94.722	6	49.51	2	47.635	3	92.14	8	38.5	4	97.91	7	360.625	6	45.78	9	924.322	6	8
桓台县	98.33	1	94.047	9	49.39	3	46.77	8	92.97	6	36	9	98.64	2	361.518	4	43.61	11	921.275	8	5
高青县	97	10	95.021	4	49.22	7	46.72	9	92.88	7	38	5	98.34	5	359.706	8	48.51	3	925.397	5	6
沂源县	97.78	3	96.445	2	49.37	4	47.67	2	93.71	3	37.5	6	98.66	1	362.363	2	49.77	1	933.268	2	1
高新区	97.35	8	94.81	5	49.55	1	47.315	6	93.4	5	39.5	2	97.07	9	358.943	9	44.26	10	922.198	7	9
经开区	96.7	11	94.446	8	48.13	11	44.4035	11	91.63	10	35	11	96.67	10	354.971	10	46.4	7	908.3505	10	10
文昌湖区	97.29	9	86.386	11	48.74	10	44.47	10	90.05	11	35.5	10	95.05	11	361.22	5	47.92	6	906.626	11	11

## 附件 2

## 8 月份各镇大整治大提升行动考评成绩表

镇名称	第三方测评						PM <sub>10</sub> 得分				合计 (100分)	排名	上月 排名
	村居平均分 (40分)	镇直管任务 (40分)	群众满意度 (10分)	问题整改率 (10分)	得分 (100分)	折算得分 (80分)	现状得分 (40分)	改善得分 (60分)	得分 (100分)	折算得分 (20分)			
高青县-花沟镇	39.243	38.04	9.26	10	96.543	77.2344	38.8	56.4202	95.2202	19.044	96.2784	1	45
沂源县-张家坡镇	38.661	37.4	9.4	10	95.461	76.3688	39.85	58.2506	98.1006	19.62	95.9889	2	27
沂源县-西里镇	38.843	37.3	9.4	10	95.543	76.4344	38.8	57.5124	96.3124	19.262	95.6969	3	56
高青县-青城镇	39.562	36.64	9.203	10	95.405	76.324	39.4	57.3303	96.7303	19.346	95.6701	4	7
桓台县-起凤镇	38.768	38.04	9.357	10	96.165	76.932	38.5	54.7517	93.2517	18.65	95.5823	5	53
桓台县-马桥镇	38.645	36.84	9.35	10	94.835	75.868	38.65	58.736	97.386	19.477	95.3452	6	37
张店区-房镇镇	38.54	37.2	9.303	10	95.043	76.0344	38.35	57.4534	95.8034	19.161	95.1951	7	5
高青县-唐坊镇	38.571	37.04	9.31	10	94.921	75.9368	39.1	57.0067	96.1067	19.221	95.1581	8	28
博山区-源泉镇	39.131	36.68	9.21	10	95.021	76.0168	38.65	56.4202	95.0702	19.014	95.0308	9	17
淄川区-双杨镇	39.091	38.08	9.173	10	96.344	77.0752	36.1	53.427	89.527	17.905	94.9806	10	2
淄川区-岭子镇	39.224	35.68	9.163	10	94.067	75.2536	38.8	58.9584	97.7584	19.552	94.8053	11	3
博山区-八陡镇	38.528	36.96	9.3	10	94.788	75.8304	38.95	55.7326	94.6826	18.937	94.7669	12	6
高青县-高城镇	39.344	36.28	9.35	10	94.974	75.9792	38.8	54.1854	92.9854	18.597	94.5763	13	50

镇名称	第三方测评						PM <sub>10</sub> 得分				合计 (100分)	排名	上月 排名
	村居平均分 (40分)	镇直管任务 (40分)	群众满意度 (10分)	问题整改率 (10分)	得分 (100分)	折算得分 (80分)	现状得分 (40分)	改善得分 (60分)	得分 (100分)	折算得分 (20分)			
博山区-博山镇	38.616	36.83	9.24	9	93.686	74.9488	38.95	59.009	97.959	19.592	94.5406	14	38
桓台县-荆家镇	38.643	36.4	9.37	9	93.413	74.7304	39.1	58.4831	97.5831	19.517	94.247	15	57
博山区-白塔镇	38.268	37.42	9.29	9	93.978	75.1824	38.05	57.1989	95.2489	19.05	94.2322	16	33
沂源县-悦庄镇	38.456	36.16	9.313	10	93.929	75.1432	38.95	56.4101	95.3601	19.072	94.2152	17	51
沂源县-鲁村镇	38.792	37	9.28	9	94.072	75.2576	38.5	56.1371	94.6371	18.927	94.185	18	54
沂源县-南鲁山镇	37.901	37.48	9.437	9	93.818	75.0544	39.25	56.3899	95.6399	19.128	94.1824	19	14
桓台县-田庄镇	38.565	35.8	9.33	10	93.695	74.956	38.8	57.2596	96.0596	19.212	94.1679	20	26
高青县-黑里寨镇	39.245	35.12	9.313	10	93.678	74.9424	38.35	57.4517	95.8017	19.16	94.1027	21	59
沂源县-石桥镇	38.409	37	9.377	9	93.786	75.0288	39.25	56.036	95.286	19.057	94.086	22	32
临淄区-敬仲镇	38.829	36.69	9.317	9	93.836	75.0688	39.4	55.6315	95.0315	19.006	94.0751	23	10
沂源县-大张庄镇	38.552	36.78	9.29	9	93.622	74.8976	39.4	56.0157	95.4157	19.083	93.9807	24	24
桓台县-新城镇	38.731	36.6	9.347	9	93.678	74.9424	37.6	57.3708	94.9708	18.994	93.9366	25	29
淄川区-昆仑镇	38.976	36.46	9.24	9	93.676	74.9408	38.35	56.4404	94.7904	18.958	93.8989	26	25
博山区-域城镇	38.50	36.98	9.34	9	93.816	75.0528	38.5	55.4899	93.9899	18.798	93.8508	27	19
临淄区-金山镇	38.267	36.35	9.223	10	93.84	75.072	37.6	56.218	93.818	18.764	93.8356	28	30



镇名称	第三方测评						PM <sub>10</sub> 得分				合计 (100分)	排名	上月 排名
	村居平均分 (40分)	镇直管任务 (40分)	群众满意度 (10分)	问题整改率 (10分)	得分 (100分)	折算得分 (80分)	现状得分 (40分)	改善得分 (60分)	得分 (100分)	折算得分 (20分)			
临淄区-金岭回族镇	37.979	37.28	9.263	9	93.522	74.8176	37.15	57.7045	94.8545	18.971	93.7885	29	13
沂源县-燕崖镇	38.405	36.2	9.237	9	92.842	74.2736	39.85	57.6944	97.5444	19.509	93.7825	30	43
临淄区-皇城镇	38.601	35.34	9.297	10	93.238	74.5904	36.4	59.4539	95.8539	19.171	93.7612	31	49
临淄区-齐都镇	38.296	37	9.17	9	93.466	74.7728	37.75	56.7135	94.4635	18.893	93.6655	32	46
博山区-池上镇	38.424	36.04	9.297	10	93.761	75.0088	38.05	54.9337	92.9837	18.597	93.6055	33	39
高青县-常家镇	38.411	36.28	9.353	9	93.044	74.4352	38.8	56.7135	95.5135	19.103	93.5379	34	44
临淄区-凤凰镇	39.072	36.6	9.28	9	93.952	75.1616	36.7	55.0247	91.7247	18.345	93.5065	35	36
周村区-王村镇	38.048	36.92	9.237	9	93.205	74.564	36.85	57.664	94.514	18.903	93.4668	36	55
文昌湖区-商家镇	38.265	36.74	9.263	9	93.268	74.6144	36.55	57.0978	93.6478	18.73	93.344	37	20
文昌湖区-萌水镇	38.341	37.32	9.22	8	92.881	74.3048	38.05	56.4542	94.5042	18.901	93.2056	38	23
桓台县-果里镇	38.312	36.08	9.283	10	93.675	74.94	37.15	53.5353	90.6853	18.137	93.0771	39	48
高新区-中埠镇	38.672	37.12	9.373	8	93.165	74.532	36.85	55.5404	92.3904	18.478	93.0101	40	52
淄川区-洪山镇	39.069	35.96	9.23	9	93.259	74.6072	36.7	54.7403	91.4403	18.288	92.8953	41	15
淄川区-太河镇	38.488	35.52	9.15	9	92.158	73.7264	39.85	55.9348	95.7848	19.157	92.8834	42	31
桓台县-唐山镇	38.757	37.64	9.287	7	92.684	74.1472	37.45	56.2281	93.6781	18.736	92.8828	43	12
淄川区-寨里镇	38.299	35.76	9.163	9	92.222	73.7776	37.75	57.1685	94.9185	18.984	92.7613	44	21

镇名称	第三方测评						PM <sub>10</sub> 得分				合计 (100分)	排名	上月 排名
	村居平均分 (40分)	镇直管任务 (40分)	群众满意度 (10分)	问题整改率 (10分)	得分 (100分)	折算得分 (80分)	现状得分 (40分)	改善得分 (60分)	得分 (100分)	折算得分 (20分)			
高新区-高端装备中心	37.885	36.12	9.277	10	93.282	74.6256	35.65	54.782	90.432	18.086	92.712	45	58
淄川区-西河镇	38.272	36.96	9.293	8	92.525	74.02	38.8	54.6202	93.4202	18.684	92.704	46	11
沂源县-东里镇	38.819	36.52	9.263	7	91.602	73.2816	39.4	56.7135	96.1135	19.223	92.5043	47	22
临淄区-朱台镇	38.661	36.36	9.27	8	92.291	73.8328	38.95	54.0944	93.0444	18.609	92.4417	48	35
经开区-傅家镇	37.904	36.04	9.27	8	91.214	72.9712	39.25	58.08	97.33	19.466	92.4372	49	1
经开区-泮水镇	37.899	36.6	9.25	8	91.749	73.3992	37.45	56.4809	93.9309	18.786	92.1854	50	42
博山区-石马镇	38.505	36.24	9.23	7	90.975	72.78	38.2	58.6146	96.8146	19.363	92.1429	51	4
周村区-北郊镇	37.549	36.48	9.337	8	91.366	73.0928	37.6	57.1629	94.7629	18.953	92.0454	52	8
淄川区-罗村镇	38.787	36.6	9.257	9	93.644	74.9152	34	51.0708	85.0708	17.014	91.9294	53	47
经开区-南定镇	38.603	36.72	9.117	8	92.44	73.952	35.95	53.5071	89.4571	17.891	91.8434	54	41
高新区-宝山管理中心	38.329	36.64	9.397	6	90.366	72.2928	39.7	56.3494	96.0494	19.21	91.5027	55	34
周村区-南郊镇	38.307	36.16	9.25	7	90.717	72.5736	36.7	57.6539	94.3539	18.871	91.4444	56	40
高青县-木李镇	38.616	35.92	9.273	7	90.809	72.6472	38.05	55.8944	93.9444	18.789	91.4361	57	16
沂源县-中庄镇	38.067	35.76	9.367	6	89.194	71.3552	40	60	100	20	91.3552	58	9
淄川区-龙泉镇	38.853	35.88	9.173	6	89.906	71.9248	38.8	55.409	94.209	18.842	90.7666	59	18

## 8 月份各街道办大整治大提升行动考评成绩表

街道办名称	第三方测评						PM <sub>10</sub> 得分				合计 (100分)	排名	上月 排名
	村居平均分 (40分)	街道直管任务 (40分)	群众满意度 (10分)	问题整改率 (10分)	得分 (100分)	折算得分 (80分)	现状得分 (40分)	改善得分 (60分)	得分 (100分)	折算得分 (20分)			
淄川区-般阳路街道	38.681	38.96	9.327	10	96.968	77.5744	37.6	56.7135	94.3135	18.8627	96.4371	1	11
临淄区-闻韶街道	38.352	38.84	9.33	10	96.522	77.2176	37.3	55.1577	92.4577	18.4915	95.7091	2	15
博山区-山头街道	38.965	37.64	9.357	10	95.962	76.7696	38.05	56.1813	94.2313	18.8463	95.6159	3	1
张店区-科苑街道	37.747	38.44	9.24	10	95.427	76.3416	37.9	55.6213	93.5213	18.7043	95.0459	4	22
桓台县-少海街道	38.361	38	9.41	10	95.771	76.6168	37.45	54.1132	91.5632	18.3126	94.9294	5	29
淄川区-钟楼街道	38.399	36.92	9.247	10	94.566	75.6528	37.6	58.7764	96.3764	19.2753	94.9281	6	3
沂源县-历山街道	37.96	37.19	9.287	10	94.437	75.5496	39.1	57.0109	96.1109	19.2222	94.7718	7	27
周村区-城北路街道	38.851	37.96	9.267	9	95.078	76.0624	37.15	56.0056	93.1556	18.6311	94.6935	8	25
临淄区-辛店街道	37.923	37.36	9.283	10	94.566	75.6528	37.6	57.3708	94.9708	18.9942	94.647	9	24
博山区-城东街道	38.633	37.48	9.413	9	94.526	75.6208	38.35	56.7135	95.0635	19.0127	94.6335	10	6
张店区-车站街道	38.14	37.4	9.42	10	94.96	75.968	36.25	56.7135	92.9635	18.5927	94.5607	11	13
周村区-青年路街道	38.813	38.56	9.213	8	94.586	75.6688	38.2	56.1669	94.3669	18.8734	94.5422	12	26
张店区-和平街道	37.76	38.08	9.36	9	94.2	75.36	37.9	57.6135	95.5135	19.1027	94.4627	13	30
临淄区-齐陵街道	38.161	37.12	9.3	10	94.581	75.6648	36.85	57.118	93.968	18.7936	94.4584	14	19
桓台县-索镇街道	38.776	36.68	9.183	10	94.639	75.7112	37.6	55.9551	93.5551	18.711	94.4222	15	21

街道办名称	第三方测评						PM <sub>10</sub> 得分				合计 (100分)	排名	上月 排名
	村居平均分 (40分)	街道直管任务 (40分)	群众满意度 (10分)	问题整改率 (10分)	得分 (100分)	折算得分 (80分)	现状得分 (40分)	改善得分 (60分)	得分 (100分)	折算得分 (20分)			
沂源县-南麻街道	38.915	36.64	9.397	9	93.952	75.1616	38.95	57.0024	95.9524	19.1905	94.3521	16	9
淄川区-将军路街道	38.936	37.36	9.27	9	94.566	75.6528	36.1	57.2596	93.3596	18.6719	94.3247	17	10
张店区-公园街道	38.5	37.64	9.287	9	94.427	75.5416	37.6	56.2202	93.8202	18.764	94.3056	18	23
高青县-田镇街道	39.556	36	9.317	9	93.873	75.0984	38.5	56.4326	94.9326	18.9865	94.0849	19	20
高青县-芦湖街道	38.643	37	9.173	9	93.816	75.0528	38.95	56.0764	95.0264	19.0053	94.0581	20	7
临淄区-稷下街道	38.133	37.64	9.177	9	93.95	75.16	37.45	56.2281	93.6781	18.7356	93.8956	21	8
张店区-马尚街道	37.827	37.48	9.28	10	94.587	75.6696	35.95	54.418	90.368	18.0736	93.7432	22	17
淄川区-松龄路街道	38.031	37.84	9.29	9	94.161	75.3288	35.8	56.127	91.927	18.3854	93.7142	23	16
张店区-体育场街道	38.193	37.58	9.28	9	94.053	75.2424	36.7	54.7416	91.4416	18.2883	93.5307	24	31
高新区-四宝山街道	38.009	36.72	9.363	9	93.092	74.4736	37.6	57.5872	95.1872	19.0374	93.511	25	12
博山区-城西街道	38.668	37.2	9.293	8	93.161	74.5288	37.15	56.2584	93.4084	18.6817	93.2105	26	5
周村区-大街街道	38.987	37.52	9.283	8	93.79	75.032	38.65	51	89.65	17.93	92.962	27	14
周村区-永安街街道	38.849	37.94	9.317	8	94.106	75.2848	36.1	51.0607	87.1607	17.4321	92.7169	28	28
周村区-丝绸路街道	38.536	38.08	9.2	6	91.816	73.4528	37.75	57.1685	94.9185	18.9837	92.4365	29	2
临淄区-雪官街道	38.021	38.72	9.307	6	92.048	73.6384	37.3	56.2382	93.5382	18.7076	92.346	30	4
张店区-湖田街道	37.76	36.68	9.3	7	90.74	72.592	36.85	56.9157	93.7657	18.7531	91.3451	31	18

## 附件 3

8 月份各区县路域环境提升行动考评成绩表

区县	国省道、县乡路、农村路 (40%)	城区及城乡接合部道路整治 (30%)	铁路沿线环境综合整治 (10%)	高铁及高速公路绿化 (20%)	得分	名次
张店区	96.8	99	98.5	97	97.67	5
淄川区	97	98.52	99.5	97	97.71	4
博山区	97.3	97.32	99	98	97.62	6
周村区	97.5	98	99	98	97.9	2
临淄区	97	98.16	98.5	97	97.5	7
桓台县	98	98.76	99	98	98.33	1
高青县	96	97.68	98.95	97	97	10
沂源县	97	98.76	99.5	97	97.78	3
高新区	96.5	98.32	98.5	97	97.35	8
经开区	95.5	97.32	99	97	96.7	11
文昌湖区	96.3	98.24	99	97	97.29	9

## 附件 4

## 8 月份各区县建设工地提升行动考评成绩表

区县	矿山开采及生态修复工程 (15%)	房屋建筑 (40%)	市政公用工程 (15%)	交通工程 (15%)	水利工程 (15%)	加减项	总分	名次
张店区	缺项 (13.4)	39.642	缺项 (14.7)	13.565	14.4	-1	94.707	7
淄川区	13.292	39.656	缺项 (14.7)	13.695	缺项 (14.625)		95.968	3
博山区	13.8	39.725	缺项 (14.7)	13.565	14.775		96.565	1
周村区	缺项 (13.4)	39.615	缺项 (14.7)	13.565	14.625	-2	93.905	10
临淄区	13.004	39.698	14.7	13.695	缺项 (14.625)	-1	94.722	6
桓台县	缺项 (13.4)	39.532	缺项 (14.7)	缺项 (13.565)	14.85	-2	94.047	9
高青县	缺项 (13.4)	39.56	缺项 (14.7)	13.436	14.925	-1	95.021	4
沂源县	13.728	39.752	缺项 (14.7)	13.565	14.7		96.445	2
高新区	缺项 (13.4)	39.67	缺项 (14.7)	13.565	14.475	-1	94.81	5
经开区	13.172	39.588	缺项 (14.7)	13.436	14.55	-1	94.446	8
文昌湖区	缺项 (13.4)	31.396	缺项 (14.7)	缺项 (13.565)	14.325	-1	86.386	11

注：1.项目有缺项的，按涉及区县的平均分作为其得分。

2.依据《2023 年全市城乡环境大整治精细管理大提升行动考评办法》规定予以加减分。被通报项目分别是，张店区全民健康文化中心建设项目，周村区龙达小区西侧南闫村棚户区改造项目、山东神奇医药产业园项目，临淄区山东博远化工有限公司项目，桓台县 885 水悦度假酒店西侧项目、风华小学项目，高青县东方悦府营销中心，高新区名仕华府东南侧拆除项目，经开区淄河大道与鲁山大道交汇处东侧在建道路，文昌湖区恒大养生谷一期项目。

## 附件 5

8 月份各区县工业企业扬尘污染提升行动考评成绩表

区 县	检查得分 (100 分)	检查折算分 (35 分)	区县履职得分 (10 分)	有组织得分 (5 分)	总得分 (50 分)	排名
张店区	97.6	34.16	10	5	49.16	8
淄川区	98	34.3	10	5	49.3	6
博山区	98.2	34.37	10	4.95	49.32	5
周村区	96.6	33.81	10	5	48.81	9
临淄区	98.6	34.51	10	5	49.51	2
桓台县	98.4	34.44	10	4.95	49.39	3
高青县	98.2	34.37	10	4.85	49.22	7
沂源县	98.2	34.37	10	5	49.37	4
高新区	99	34.65	10	4.9	49.55	1
经开区	94.8	33.18	10	4.95	48.13	11
文昌湖区	96.4	33.74	10	5	48.74	10

注：企业不涉及的环节，取其他涉及区县环节得分的平均值。

## 附件 6

## 8 月份各区县移动污染源提升行动考评成绩表

区县	24 小时联合 执法队伍建立 (5 分)	货车超限 超载查处 (20 分)	固定执法站和 超限检测站点 (10 分)	“一超四罚” 落实 (10 分)	源头监管 治理 (10 分)	路面尾气 检测 (15 分)	非道路移动 机械监管 (10 分)	渣土车治理 (10 分)	舆论宣传 (10 分)	督导检查 (加分项)	得分	换算 得分	名次
张店区	5	18.43	9.8	9.9	9.95	13.1	9.36	9.84	9.6	0	94.98	47.49	5
淄川区	5	17.47	9.9	9.82	10	13.08	9.2	9.96	9.6	0	94.03	47.015	7
博山区	5	18.97	9.9	9.86	10	13.68	8.8	9.8	9.6	0	95.61	47.805	1
周村区	5	18.70	9.9	9.82	9.95	12.98	9.58	9.74	9.6	0	95.27	47.635	3
临淄区	5	18.89	9.9	9.86	10	12.98	9.24	9.8	9.6	0	95.27	47.635	3
桓台县	5	17.47	9.8	9.74	9.95	12.88	9.5	9.6	9.6	0	93.54	46.77	8
高青县	5	17.47	9.8	9.68	9.95	12.98	9.42	9.54	9.6	0	93.44	46.72	9
沂源县	5	18.43	9.9	9.82	9.8	13.29	9.62	9.88	9.6	0	95.34	47.67	2
高新区	5	18.43	9.8	9.82	9.95	13.08	9.39	9.56	9.6	0	94.63	47.315	6
经开区	5	14.13	9.8	9.74	9.95	12.487	8.78	9.32	9.6	0	88.807	44.4035	11
文昌湖区	5	17.41	9.1	9.56	9.95	12.18	6.7	9.44	9.6	0	88.94	44.47	10



## 附件 7

## 8 月份各区县农村人居环境提升行动考评成绩表

区县	农村旱厕改造与后续管护 (10 分)	城乡环卫一体化 (15 分)	农村生活污水治理 (10 分)	农业生产废弃物资源化利用 (15 分)	村容村貌提升 (30 分)	农村公路建设 (10 分)	河道清理整治及管护 (10 分)	得分 (100 分折算)	名次
张店区	9.37	13.13	9.93	14	28.45	9.9	9.7	94.48	2
淄川区	9.32	12.69	9.95	14	28.53	9.7	9.5	93.69	4
博山区	9.6	11.25	9.93	13.8	28.49	9.5	9.2	91.77	9
周村区	9.5	12.6	9.99	14.1	28.58	10	9.8	94.57	1
临淄区	9.85	10.85	9.91	14.1	28.43	9.9	9.1	92.14	8
桓台县	9.7	12.17	9.92	14.1	28.19	9.9	9	92.97	6
高青县	9.55	12.75	9.81	14	27.97	9.2	9.6	92.88	7
沂源县	9.85	12.17	9.85	14	28.15	9.8	9.9	93.71	3
高新区	9.57	12.57	9.8	14	28.46	9.6	9.4	93.4	5
经开区	9.4	12.3	10	13.6	28.33	9.1	8.9	91.63	10
文昌湖区	9.44	11.07	9.81	13.6	28.03	8.8	9.3	90.05	11

## 附件 8

8 月份各区县爱国卫生提升行动考评成绩表

区县	抽查镇办	长效机制建设 (3)	爱国卫生组织建设 (4)	健康教育与健康促进 (5)	市容环境卫生 (10)	生态环境 (4)	重点场所卫生 (8)	食品和生活饮用水安全 (5)	病媒生物防制 (5)	疾病预防与医疗卫生服务 (4)	反馈问题整改 (2)	总分 (50)	排名
张店区	房山镇	2.5	3	4	8.5	3.5	6.5	3.5	3.5	3	2	40	1
淄川区	寨里镇	2.5	3	4	7.5	3	6	2.5	3.5	3	2	37	7
博山区	源泉镇	2.5	3.5	3.5	8	3	6.5	3.5	3	3.5	2	39	3
周村区	丝绸路街道	2.5	3	3	7.5	3	6	3	3	3.5	2	36.5	8
临淄区	皇城镇	2.5	3.5	3.5	7.5	3.5	7	3	3.5	2.5	2	38.5	4
桓台县	少海街道	2	3	3.5	7.5	3	6.5	2.5	3	3	2	36	9
高青县	田镇街道	2	3	4	7.5	3.5	6.5	3.5	3.5	2.5	2	38	5
沂源县	西里镇	2.5	2.5	4	7.5	3	7	3.5	3	2.5	2	37.5	6
高新区	四宝山街道	2.5	3.5	4	8.5	3	6	3	4	3	2	39.5	2
经开区	沅水镇	2	3	4	7	2.5	6	2.5	3	3	2	35	11
文昌湖区	萌水镇	2	3	4	7.5	2.5	6	2.5	3	3	2	35.5	10

## 附件 9

## 8 月份各区县“全民城管”和城市精细化管理提升行动考评成绩表

区县	全域网格管理工作 (20 分)	门前五包“信用+智慧监管”及市容市貌工作 (25 分)	餐饮业油烟在线监测工作 (10 分) *	城市道路市政设施与环境卫生 (25 分)	智慧停车工作 (10 分) *	复核督办工作 (10 分)	总分 (100 分)	名次
张店区	19.74	24.68	10	24.75	10	9.4	98.57	3
淄川区	19.9	24.45	10	24.63	10	9.5	98.48	4
博山区	19.94	23.81	10	24.33	10	9.5	97.58	8
周村区	19.63	24.41	10	24.5	10	9.4	97.94	6
临淄区	19.74	24.13	10	24.54	10	9.5	97.91	7
桓台县	20	24.45	10	24.69	10	9.5	98.64	2
高青县	19.89	24.53	10	24.42	10	9.5	98.34	5
沂源县	19.94	24.53	10	24.69	10	9.5	98.66	1
高新区	18.8	24.29	10	24.58	10	9.4	97.07	9
经开区	19.67	23.97	10	24.33	10	8.7	96.67	10
文昌湖区	17.2	24.29	10	24.56	10	9	95.05	11

备注：带\*的为季度考核内容，前两个月为满分，第三个月为季度分。

## 附件 10

## 8 月份各区县大整治大提升行动第三方测评成绩表

区县	镇街平均分 (200 分)	区县直管任务 (180 分)	区县整改率 (20 分)	区县得分 (400 分)	名次
张店区	188.359	156.24	20	364.599	1
淄川区	187.394	153.97	19	360.364	7
博山区	187.935	154.93	19	361.865	3
周村区	186.166	147.96	20	354.126	11
临淄区	187.635	152.99	20	360.625	6
桓台县	188.568	152.95	20	361.518	4
高青县	188.236	151.47	20	359.706	8
沂源县	187.043	156.32	19	362.363	2
高新区	184.953	153.99	20	358.943	9
经开区	183.601	152.37	19	354.971	10
文昌湖区	186.15	155.07	20	361.22	5

## 附件 11

8 月份各区县环境空气质量 PM<sub>10</sub> 指标考评成绩表

区县	现状得分 (20 分)	改善得分 (30 分)	得分 (50 分)	名次
张店区	18.74	30	48.74	2
淄川区	17.95	28.08	46.03	8
博山区	19.05	29.01	48.07	5
周村区	18.74	29.37	48.11	4
临淄区	18.11	27.68	45.78	9
桓台县	18.11	25.5	43.61	11
高青县	19.53	28.98	48.51	3
沂源县	20	29.77	49.77	1
高新区	17	27.26	44.26	10
经开区	18.42	27.98	46.4	7
文昌湖区	18.89	29.02	47.92	6

