

# 2023年7月全市城乡环境大整治精细化管理大提升行动工作情况通报

各区县、高新区、经开区、文昌湖区城乡环境大整治精细化管理大提升行动领导小组，市城乡环境大整治精细化管理大提升行动领导小组各成员单位：

根据《2023年全市城乡环境大整治精细化管理大提升行动考评办法》，现就2023年7月全市大整治大提升行动考评情况通报如下：

## 一、工作开展情况

2023年7月，市整治办起草印发了《2023年淄博市“七大提升行动”牵头部门及责任部门考评办法》，充分发挥考核“指挥棒”作用；认真做好2023年第二次全市城乡环境大整治精细化管理大提升行动暨全域公园城市建设工作推进会

筹备工作；继续组织第三方召开专题会议，汇报工作开展情况，安排部署重点工作，确保第三方测评公正、公开；市各工作专班、各区县、各镇办整治标准不断提高，整治行动持续发力，聚焦突出问题，持之以恒抓整治、补短板，推动大整治大提升行动不断取得更大实效。

### （一）“七大提升行动”进展情况

路域环境提升行动。全市共清理垃圾 14.2 万余立方，绿化补植 1.3 万余株，绿化面积 2.2 万余平方米。平交道口硬化 11 处，硬化 6800 余平方米，更换维修各类标志等交安设施 1361 处，清理非公路标志 1023 块，清理洗车点、加水点 142 处。考评成绩排前三位的区县是：张店区、沂源县、桓台县。

建筑工地提升行动。全市住建系统出动 513 个检查组、派出检查人员 1498 人次、检查建筑工地 1184 个、发现并督促问题整改到位 322 个。实施停工处罚 18 个工地，经济处罚 20.8 万元，对 9 个项目记入不良行为记录。考评成绩排前三位的区县是：沂源县、高青县、周村区。

工业企业扬尘污染提升行动。共检查工业企业 748 家次，工业企业扬尘排放点源 1358 个，摸排问题点源 514 个，按照边摸排边整改的原则，督促企业对照要求组织整改落实，目前已完成整改 496 个。考评成绩排前三位的区县是：周村区、张店区、沂源县。

移动污染源提升行动。全市公安交警部门共查处货车超载 2023 起、故意遮挡污损号牌 98 起、遗洒飘散载运物 273

起、超标车辆上路 34 起；交通运输部门处罚货运源头 20 家，责令整改运输企业 311 家；城管部门查处案件 95 起。全市“美丽乡村行”交通安全巡回宣讲 38 次；行政村“一栏一标语”宣传阵地建设 27 个；交通安全宣传品 84 件；市级以上新闻媒体报道 126 篇。考评成绩排前三位的区县是：桓台县、淄川区，博山区、高新区（并列第三）。

农村人居环境提升行动。农村改厕后续管护工作年内计划改造农村旱厕 520 户，截至目前，已完成 243 户；城乡环卫一体化共抽取 106 个村，经现场检查农村人居环境明显改善，村民对村内环境卫生情况满意度为 94.25%。对 178 个村莊的村容村貌情况进行现场暗访检查，共查出 873 个问题，已反馈并组织整改。农村污水治理工作，74 个省定任务村庄，开工率 100%；274 个市定任务村庄，开工率 95%。全市农村公路完成 184.6 公里，占比 71%；路面状况改善工程完工 455 公里，占比 63.2%，完成投资 5.14 亿元。考评成绩排前三位的区县是：张店区、沂源县、周村区。

爱国卫生提升行动。全市累计开展卫生专项清理活动 7329 次、140472 人次参加、清理道路 11685 条、清理背街小巷 19071 条、整治三大堆 14034 处、清运垃圾 36453.5 吨；检查督导“八小”行业 22003 处、出动 16709 人次、下达整改通知书和意见书 2358 份；新设置毒饵站 1543 个、维护毒饵站 13108 个、发放毒饵 10395 包；更新设置健康教育宣传栏 3224 处；组织开展健康教育“五进”活动 869 次、受益群众 138709 人；开展病媒生物防制科普宣传活动 641 次。

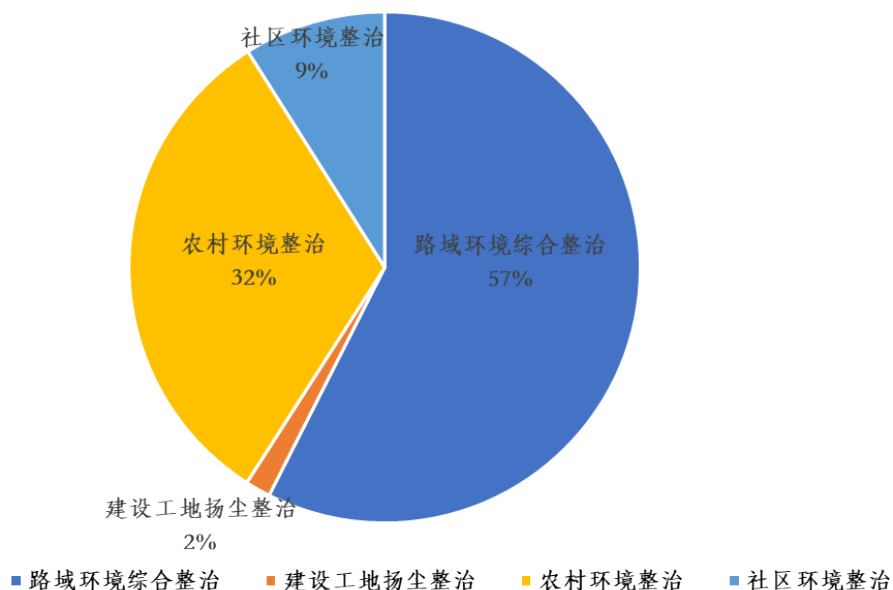
考评成绩排前三位的区县是：临淄区、张店区、沂源县。

“全民城管”和城市精细化管理提升行动。复核督办共抽检复核问题 165 个，整改 161 个，整改率 97.57%。城市道路市政设施与环境卫生工作共发现问题 80 个，其中城市道路市政设施养护管理问题 9 个，可见垃圾和道路附属设施问题 13 个，城市道路路域垃圾分类问题 58 个。门前五包“信用+智慧监管”及市容市貌工作共发现问题 80 个，其中环境卫生问题 16 个，市容整洁问题 40 个，秩序类问题 21 个，基础设施问题 1 个，绿化美观问题 2 个。城市运行管理服务平台共受理案件 23426 件，处置率 99.91%，结案 23364 件，结案率 99.79%。市民通新增注册人数 4898 人，上报案件 2983 件，有效案件立案 2498 件。考评成绩排前三位的区县是：张店区、桓台县、周村区。

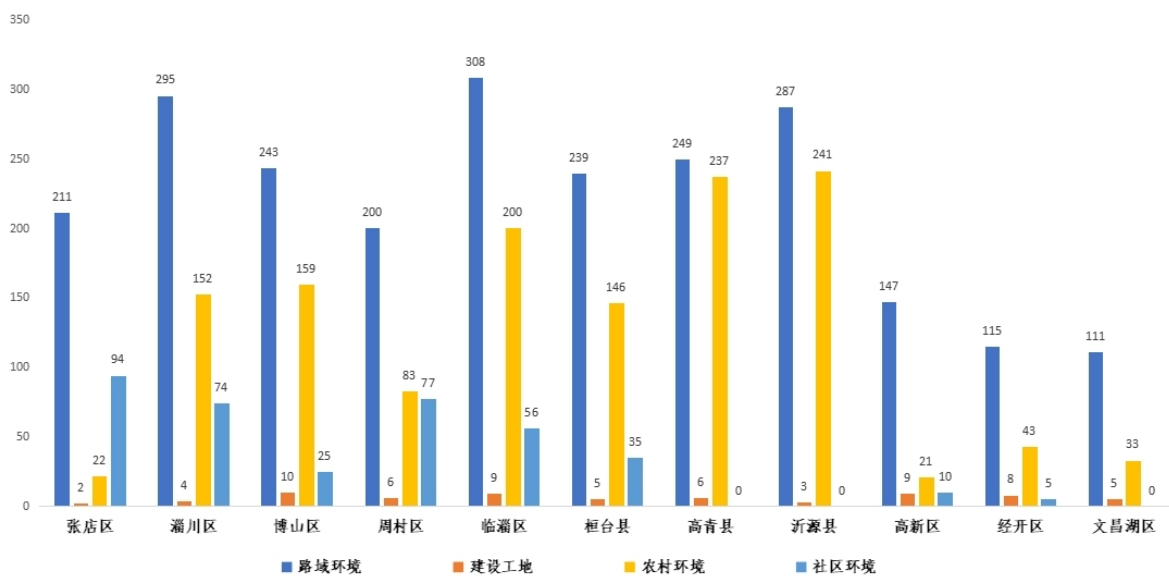
## （二）第三方测评情况

7 月份共对 11 个区县、90 个镇办（园区）抽测道路 425 条、建设工地 148 个、村居 246 个，发现各类问题 4185 个，比上月减少了 270 个；发放调查问卷 2700 份，群众满意度达 92.41 分，比上月减少 0.15 分。测评成绩排前三位的区县是：高青县、周村区、沂源县。

测评发现问题按类别划分：路域环境类问题 2405 个，占总数的 57%；建设工地类问题 67 个，占总数的 2%；农村环境类问题 1337 个，占总数的 32%；社区环境类问题 376 个，占总数的 9%。（附图）

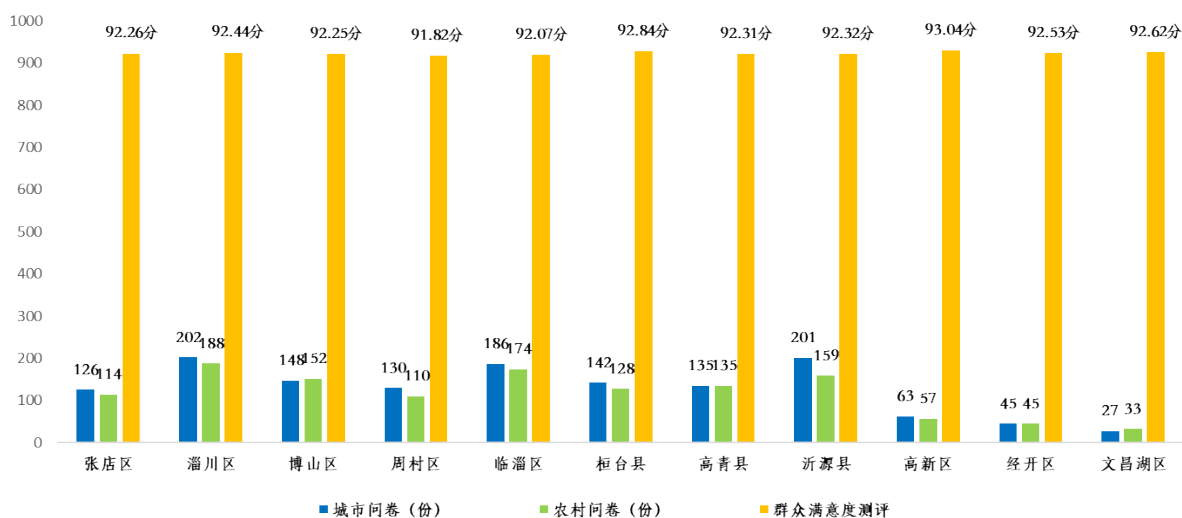


按区县划分: 张店区 329 个, 淄川区 525 个, 博山区 437 个, 周村区 366 个, 临淄区 573 个, 桓台县 425 个, 高青县 492 个, 沂源县 531 个, 高新区 187 个, 经开区 171 个, 文昌湖区 149 个。(附图)



群众满意度得分由高到低分别是: 高新区 93.04 分, 桓台县 92.84 分, 文昌湖区 92.62 分, 经开区 92.53 分, 淄川区 92.44 分, 沂源县 92.32 分, 高青县 92.31 分, 张店区 92.26 分, 博山区 92.25 分, 临淄区 92.07 分, 周村区 91.82 分。(附图)

2023年7月问卷调查情况



7月份共抽检重点问题1120个，已整改1045条，整改率93.3%。整改率排名前三的区县为经开区、临淄区，博山区、文昌湖区（并列第三）。

区(县)	抽测数量	已整改数量	未整改数量	整改率	排名
张店区	100	92	8	92%	9
淄川区	150	140	10	93.33%	7
博山区	120	114	6	95%	3
周村区	100	93	7	93%	8
临淄区	140	134	6	95.71%	2
桓台县	110	103	7	93.64%	6
高青县	110	104	6	94.55%	5
沂源县	140	128	12	91.43%	10
高新区	60	51	9	85%	11
经开区	50	48	2	96%	1
文昌湖区	40	38	2	95%	3
合计	1120	1045	75	93.3%	

### （三）PM<sub>10</sub> 指标情况

按照国控、省控、省管及市控环境空气质量监测站点 7 月份监测数据，根据《环境空气质量 PM<sub>10</sub> 指标考评细则》，综合考虑现状浓度、改善幅度等指标，对 11 个区县、90 个镇办（园区）进行了排名。各区县 PM<sub>10</sub> 指标考评成绩由高到低分别为：博山区、经开区、淄川区、沂源县、文昌湖区、周村区、张店区、临淄区、高青县、高新区、桓台县。

### （四）各区县亮点工作

**张店区：**因地制宜，完善硬件设施，大力推广“无接触式垃圾桶”，为居民改善垃圾分类环境。**淄川区：**建立提醒约谈机制并组织实施，对考评多次落后的进行严肃提醒约谈。**博山区：**对重点涉气行业扬尘整治开展全方位深度治理帮扶工作，提升管理水平。**周村区：**成立城区精细保洁队伍，全方位消除积尘盲区，提升清扫保洁质量，确保道路见“本色”。**临淄区：**深入企业、工地开展非道路移动机械抽测专项行动，全力保障各项措施落实到位。**桓台县：**扎实做好强对流天气户外广告牌安全隐患排查工作，确保户外广告设施安全。**高青县：**实施“万步工作法”工作机制，坚持现场问题现场第一时间解决，推动城乡环境提档升级。**沂源县：**聚焦重点部位清脏治乱，开展城乡环境整治“十日攻坚”活动，强力推进任务落实。**高新区：**以“红齐 365 红色物业”党建品牌创建为契机，集中开展社区环境整治。**经开区：**成立督查组，重点对村庄垃圾、村内三大堆、残垣断壁等进行专项督查。**文昌湖区：**在重要路段及交通事故多发的村庄路口增

设支路哨兵设备 50 套，预防和减少交通事故的发生。

### （五）各区县和镇办考评成绩

按照考评办法，汇总“七大提升行动”、第三方测评、PM<sub>10</sub> 指标得分情况，2023 年 7 月份考评成绩如下：

各区县考评得分由高到低分别是：沂源县、张店区、周村区、淄川区、桓台县、高青县、博山区、临淄区、高新区、经开区、文昌湖区。

59 个镇考评成绩排名前 6 位的是：经开区傅家镇、淄川区双杨镇、淄川区岭子镇、博山区石马镇、张店区房镇镇、博山区八陡镇。在此提出表扬。

31 个街道办考评成绩排名前 3 位的是：博山区山头街道、周村区丝绸路街道、淄川区钟楼街道。在此提出表扬。

59 个镇考评成绩排名后 6 位的是（从倒数第 1 名至第 6 名）：高青县黑里寨镇、高新区高端装备中心、桓台县荆家镇、沂源县西里镇、周村区王村镇、沂源县鲁村镇。在此提出警示。

31 个街道办考评成绩排名后 3 位的是（从倒数第 1 名至第 3 名）：张店区体育场街道、张店区和平街道、桓台县少海街道。在此提出警示。

考评成绩连续两次排名后 6 位的镇是桓台县荆家镇，根据《2023 年全市城乡环境大整治精细管理大提升行动考评办法》进行约谈。

## 二、存在的突出问题

（一）路域环境提升标准仍需提高。一是部分区县非公



路标志整治后出现反弹，如高青县高淄路西刘站段、淄川区幸博路淄河中学段仍有非标整治后反弹。二是部分区县公路保洁不及时，扫保频次不足，如文昌湖区青周路 79K+500m 段石子漏撒，经开区张边路唐炳站段路侧保洁差。三是部分区县公路两侧还存在占道经营问题，如卫湖路 095 号灯杆段占道经营。

（二）重点领域扬尘防治存在死角。一是在建筑工地提升方面，线性工程扬尘防治仍是难点，线性工程施工距离长，封闭施工以及布设自动冲洗平台难度较大。二是在工业企业扬尘污染提升方面，个别企业路面洒扫保洁频次不够，达不到每天至少洒扫 2 次、每周至少冲洗厂区道路 1 次、每月全面进行冲洗的要求，积尘问题反复出现。三是在移动污染源提升方面，检查中发现，部分渣土车存在不随车携带处置核准、车辆放大号不全、篷盖不严、带泥上路等问题。

（三）农村人居环境和爱国卫生提升需加力提速。一是个别村庄仍存在城乡环卫一体化公示牌未张贴的情况，如高新区于家村、黄金村，经开区庵头村、西河村。二是张店区、临淄区、高青县等农药包装废弃物回收处理体系建设水平有待进一步提升。三是重点场所卫生监督管理不到位，存在“五小”场所证件不全，未提供出供货商资质、进货票据及合格证明等材料。四是部分区县食品经营场所还存在食品原料未离地离墙、加工用具无标识区分、餐具清洗消毒不规范等问题。

（四）“全民城管”和城市精细化管理力度不足。一是在全域网格管理方面，文昌湖区市民通案件上报较少。二是部分区县存在门前乱堆乱放、门窗广告、破损广告等问题，如淄川区、博山区、高青县。三是部分道路存在垃圾桶数量设置不足、垃圾收容设施不规范等问题，如临淄区桓公路、桓台县少海路、沂源县鲁山西路。

### 三、下步工作措施

（一）全力冲刺、增强实效，确保交出满意答卷。各级各部门要不折不扣抓好第二次淄博市城乡环境大整治精细化管理大提升行动暨全域公园城市建设工作推进会精神贯彻落实，用更高标准、更严作风、更实举措，常抓不懈、久久为功，全面深化大整治大提升行动。要进一步总结巩固经验做法，积极挖掘各类典型经验做法并固化下来，形成可复制、可推广、可持续的推进措施。要加力研究破解短板弱项，对于路域、扬尘防控等易反复问题，要切实研究出长效管用的办法，采取够硬、够实的措施，精准发力，长效保持。

（二）强化督查、压实责任，巩固提升整治成效。各级工作专班要紧紧抓好考核这个“指挥棒”，以严格落实为标准，进一步加大考核力度，确保认真负责、公平公正，切实发挥考核的激励督促作用。要坚持“日常巡查、专项检查、深度督查”的督导整改模式，加大对各类问题的督导检查深度和频次，常态化抓好第三方测评反馈问题督办整改和分类抽检复核，并通过现场会、推进会和督导帮扶等形式，压实

工作责任，确保工作实效。要抓牢抓实问题整改，对近年来发现的所有问题开展“回头看”，严防问题反复反弹，确保问题整改落到实处。

（三）加强监管、狠抓落实，全面提升空气质量。要严格落实扬尘防控标准，加强对工业企业、建筑工地、移动污染源等各类扬尘污染的源头控制、过程管理和末端治理。持续落实好PM<sub>10</sub>快速响应机制，及时消除高值区域，第一时间掐尖削峰，推动环境空气质量持续改善。要通过推进智慧工地建设运作、在线监控、激光雷达探测等手段严格监管，通过实施依法通报曝光、顶格处罚、停工整改、信用扣分等措施，严管重罚。要加强对跨区县渣土运输车辆的监管，严厉打击渣土车违规运输、带泥上路、凌空抛撒等行为，加强对轻型渣土车的监管力度，净化道路交通环境。

（四）强化措施、持续发力，不断改善城乡环境。要持续开展“本色行动”“百日绿色攻坚”“平交道口硬化”“道路扬尘”“穿村路段治理”专项行动，全面提升路域环境。要深入实施村庄清洁行动，深化“三清一改”，完善“户集、村收、镇运、集中处理”的垃圾收运处置体系，加强露天垃圾池排查整治，不断提升村容村貌。要积极推进健康村镇和健康家庭、健康企业、健康学校等健康细胞建设，聚焦居民小区、农贸市场、城乡接合部等重点区域，全面加强食品“三小”和公共场所“五小”行业管理，并及时回应社会关切，不断提高群众满意度和获得感。要持续推行门前

五包“信用+智慧监管”模式,通过巡查上传问题、主动整改、核查结案,形成闭环管理模式,切实推进“全民城管”落地落实。

- 附件：1.7月份各区县大整治大提升行动考评总成绩表  
2.7月份各镇办大整治大提升行动考评成绩表  
3.7月份各区县路域环境提升行动考评成绩表  
4.7月份各区县建设工地提升行动考评成绩表  
5.7月份各区县工业企业扬尘污染提升行动考评成绩表  
6.7月份各区县移动污染源提升行动考评成绩表  
7.7月份各区县农村人居环境提升行动考评成绩表  
8.7月份各区县爱国卫生提升行动考评成绩表  
9.7月份各区县“全民城管”和城市精细化管理提升行动  
考评成绩表  
10.7月份各区县大整治大提升行动第三方测评成绩表  
11.7月份各区县环境空气质量PM<sub>10</sub>指标考评成绩表

淄博市城乡环境大整治精细管理大提升  
行动领导小组

2023年8月16日

## 附件 1

## 7 月份各区县大整治大提升行动考评总成绩表

区县	路域环境 (100 分)		建设工地 (100 分)		工业企业 (50 分)		移动污染源 (50 分)		农村人居环境 (100 分)		爱国卫生 (50 分)		“全民城管” 和城市精细 管理 (100 分)		第三方测评 (400 分)		PM <sub>10</sub> (50 分)		得分 (1000 分)	名次	上月 排名
	得分	名次	得分	名次	得分	名次	得分	名次	得分	名次	得分	名次	得分	名次	得分	名次	得分	名次			
张店区	98.47	1	95.127	4	49.39	2	46.185	8	95.71	1	42	2	98.79	1	364.963	5	47.56	7	938.195	2	2
淄川区	96.98	11	92.011	9	49.23	7	47.545	2	92.73	9	41	4	98.49	4	364.272	7	48.83	3	931.088	4	5
博山区	97.27	7	92.483	6	49.32	4	46.96	3	93.59	5	38	10	97.99	8	364.648	6	49.98	1	930.241	7	4
周村区	97.67	5	95.318	3	49.44	1	46.795	5	94.11	3	39.5	7	98.55	3	365.773	2	47.98	6	935.136	3	3
临淄区	97.81	4	92.445	7	49.32	4	45.895	9	93.27	7	42.5	1	98.32	6	362.034	10	46.05	8	927.644	8	7
桓台县	97.85	3	94.957	5	49.28	6	47.65	1	94.1	4	40	6	98.57	2	365.44	4	42.93	11	930.777	5	6
高青县	96.99	10	95.944	2	49.09	11	46.2	7	93.15	8	39	8	98.4	5	366.066	1	45.84	9	930.68	6	11
沂源县	98.06	2	96.349	1	49.38	3	46.205	6	94.97	2	41.5	3	98.02	7	365.53	3	48.45	4	938.464	1	1
高新区	97.64	6	92.275	8	49.2	10	46.96	3	93.41	6	40.5	5	97.41	10	362.08	9	44.27	10	923.745	9	8
经开区	97.16	9	91.302	10	49.21	9	45.37	10	92.18	10	37.5	11	97.56	9	362.305	8	49	2	921.587	10	9
文昌湖区	97.22	8	87.545	11	49.23	7	44.785	11	91.22	11	38.5	9	95.95	11	360.846	11	48.36	5	913.656	11	10

## 附件 2

## 7 月份各镇大整治大提升行动考评成绩表

镇名称	第三方测评						PM <sub>10</sub> 得分				合计 (100分)	排名	上月 排名
	村居平均分 (40分)	镇直管任务 (40分)	群众满意度 (10分)	问题整改率 (10分)	得分 (100分)	折算得分 (80分)	现状得分 (40分)	改善得分 (60分)	得分 (100分)	折算得分 (20分)			
经开区-傅家镇	38.904	38.12	9.21	10	96.234	76.9872	39.1429	58.2806	97.423	19.485	96.4719	1	33
淄川区-双杨镇	38.968	37.76	9.313	10	96.041	76.8328	37.9429	57.5142	95.457	19.091	95.9242	2	16
淄川区-岭子镇	39.144	37.08	9.2	10	95.424	76.3392	38.8	58.8897	97.69	19.538	95.8771	3	19
博山区-石马镇	38.888	37.94	9.23	9	95.058	76.0464	38.6286	60	98.629	19.726	95.7721	4	13
张店区-房镇镇	39.06	37.86	9.223	10	96.143	76.9144	37.4286	56.6728	94.101	18.82	95.7347	5	1
博山区-八陡镇	38.979	37.96	9.23	9	95.169	76.1352	40	57.8679	97.868	19.574	95.7088	6	31
高青县-青城镇	39.088	38.12	9.23	10	96.438	77.1504	37.6	54.1441	91.744	18.349	95.4992	7	39
周村区-北郊镇	38.192	38.4	9.253	10	95.845	76.676	36.5714	55.9738	92.545	18.509	95.185	8	22
沂源县-中庄镇	38.869	36.28	9.207	10	94.356	75.4848	39.6571	57.7107	97.368	19.474	94.9584	9	6
临淄区-敬仲镇	38.832	37.16	9.267	10	95.259	76.2072	38.4571	55.0186	93.476	18.695	94.9023	10	41
淄川区-西河镇	38.816	38.06	9.19	9	95.066	76.0528	38.8	55.333	94.133	18.827	94.8794	11	11
桓台县-唐山镇	39.317	37.28	9.247	10	95.844	76.6752	35.7143	54.9105	90.625	18.125	94.8002	12	52
临淄区-金岭回族镇	38.347	37.44	9.227	10	95.014	76.0112	36.9143	56.9345	93.849	18.77	94.781	13	4

镇名称	第三方测评						PM <sub>10</sub> 得分				合计 (100分)	排名	上月 排名
	村居平均分 (40分)	镇直管任务 (40分)	群众满意度 (10分)	问题整改率 (10分)	得分 (100分)	折算得分 (80分)	现状得分 (40分)	改善得分 (60分)	得分 (100分)	折算得分 (20分)			
沂源县-南鲁山镇	38.112	37.72	9.223	10	95.055	76.044	38.6286	54.655	93.284	18.657	94.7007	14	43
淄川区-洪山镇	38.776	38.08	9.25	9	95.106	76.0848	37.0857	55.8008	92.887	18.577	94.6621	15	30
高青县-木李镇	38.83	38.08	9.133	10	96.043	76.8344	36.2286	52.8766	89.105	17.821	94.6554	16	38
博山区-源泉镇	38.979	37.04	9.233	10	95.252	76.2016	37.7714	54.1048	91.876	18.375	94.5768	17	50
淄川区-龙泉镇	38.336	37.2	9.273	9	93.809	75.0472	39.6571	57.9367	97.594	19.519	94.566	18	2
博山区-域城镇	39.02	37.08	9.27	9	94.363	75.4904	38.9714	56.2566	95.228	19.046	94.536	19	21
文昌湖区-商家镇	38.64	37.2	9.277	10	95.117	76.0936	35.3714	56.6889	92.06	18.412	94.5057	20	42
淄川区-寨里镇	38.715	36.65	9.21	9	93.575	74.86	38.4571	58.9978	97.455	19.491	94.351	21	14
沂源县-东里镇	39.061	36.04	9.24	10	94.341	75.4728	38.9714	54.6059	93.577	18.715	94.1883	22	35
文昌湖区-萌水镇	39.112	37	9.247	9	94.359	75.4872	37.4286	56.0519	93.48	18.696	94.1833	23	3
沂源县-大张庄镇	38.509	37.44	9.227	9	94.176	75.3408	39.1429	54.5764	93.719	18.744	94.0847	24	55
淄川区-昆仑镇	38.453	36.68	9.263	9	93.396	74.7168	38.9714	57.2391	96.211	19.242	93.9589	25	28
桓台县-田庄镇	39.179	35.6	9.363	10	94.142	75.3136	37.4286	55.0677	92.496	18.499	93.8129	26	46
沂源县-张家坡镇	38.813	37.04	9.277	8	93.13	74.504	39.3143	56.8657	96.18	19.236	93.74	27	5
高青县-唐坊镇	39.016	36.76	9.323	9	94.099	75.2792	37.6	54.4683	92.068	18.414	93.6929	28	54

镇名称	第三方测评						PM <sub>10</sub> 得分				合计 (100分)	排名	上月 排名
	村居平均分 (40分)	镇直管任务 (40分)	群众满意度 (10分)	问题整改率 (10分)	得分 (100分)	折算得分 (80分)	现状得分 (40分)	改善得分 (60分)	得分 (100分)	折算得分 (20分)			
桓台县-新城镇	38.596	36.08	9.223	10	93.899	75.1192	36.2286	56.3155	92.544	18.509	93.628	29	48
临淄区-金山镇	38.873	36.84	9.127	9	93.84	75.072	36.7429	55.9913	92.734	18.547	93.6188	30	27
淄川区-太河镇	39.28	35.76	9.167	9	93.207	74.5656	39.6571	55.3330	94.990	18.998	93.5636	31	25
沂源县-石桥镇	38.264	37.36	9.213	9	93.837	75.0696	38.6286	53.4465	92.075	18.415	93.4846	32	8
博山区-白塔镇	38.008	37	9.243	9	93.251	74.6008	37.6	56.7085	94.309	18.862	93.4625	33	7
高新区-宝山管理中心	39.447	36.72	9.3	8	93.467	74.7736	38.9714	54.2031	93.174	18.635	93.4085	34	45
临淄区-朱台镇	39.285	37.52	9.203	8	94.008	75.2064	37.9429	52.8766	90.819	18.164	93.3703	35	15
临淄区-凤凰镇	38.171	36.32	9.2	10	93.691	74.9528	36.2286	55.7555	91.984	18.397	93.3496	36	36
桓台县-马桥镇	38.267	35.6	9.29	10	93.157	74.5256	37.0857	56.6103	93.696	18.739	93.2648	37	47
博山区-博山镇	38.192	36.56	9.16	10	93.912	75.1296	37.6	52.6212	90.221	18.044	93.1738	38	10
博山区-池上镇	38.424	35.92	9.253	10	93.597	74.8776	37.2571	54.2129	91.47	18.294	93.1716	39	18
周村区-南郊镇	38.584	36.64	9.173	9	93.397	74.7176	35.3714	56.8362	92.208	18.442	93.1591	40	12
经开区-南定镇	38.803	36.44	9.287	9	93.53	74.824	36.2286	55.1097	91.338	18.268	93.0916	41	40
经开区-泮水镇	38.965	36.02	9.263	9	93.248	74.5984	36.2286	55.952	92.181	18.436	93.0345	42	57
沂源县-燕崖镇	38.677	36.24	9.23	9	93.147	74.5176	38.4571	53.9279	92.385	18.477	92.9946	43	9
高青县-常家镇	39.093	35.88	9.257	9	93.23	74.584	37.7714	53.7482	91.52	18.304	92.8879	44	59



镇名称	第三方测评						PM <sub>10</sub> 得分				合计 (100分)	排名	上月 排名
	村居平均分 (40分)	镇直管任务 (40分)	群众满意度 (10分)	问题整改率 (10分)	得分 (100分)	折算得分 (80分)	现状得分 (40分)	改善得分 (60分)	得分 (100分)	折算得分 (20分)			
高青县-花沟镇	38.765	36.28	9.24	9	93.285	74.628	37.2571	53.8886	91.146	18.229	92.8572	45	26
临淄区-齐都镇	38.728	37.08	9.15	8	92.958	74.3664	36.0571	56.119	92.176	18.435	92.8016	46	29
淄川区-罗村镇	38.659	36.56	9.22	9	93.439	74.7512	35.5429	54.6943	90.237	18.047	92.7986	47	44
桓台县-果里镇	38.635	36.18	9.257	10	94.072	75.2576	35.5429	52.1464	87.689	17.538	92.7954	48	32
临淄区-皇城镇	38.488	35.92	9.253	10	93.661	74.9288	34.3429	54.9694	89.312	17.862	92.7913	49	49
高青县-高城镇	39.462	35.4	9.23	9	93.092	74.4736	37.6	53.0437	90.644	18.129	92.6023	50	58
沂源县-悦庄镇	38.392	35.92	9.223	9	92.535	74.028	38.4571	53.9279	92.385	18.477	92.505	51	34
高新区-中埠镇	38.939	37.02	9.267	8	93.226	74.5808	35.3714	54.2424	89.614	17.923	92.5036	52	53
桓台县-起凤镇	38.509	37.08	9.227	8	92.816	74.2528	36.9143	54.2718	91.186	18.237	92.49	53	17
沂源县-鲁村镇	38.584	36.24	9.233	8	92.057	73.6456	37.7714	54.4389	92.21	18.442	92.0877	54	37
周村区-王村镇	37.264	37.08	9.157	8	91.501	73.2008	35.5429	56.7085	92.251	18.45	91.6511	55	24
沂源县-西里镇	38.696	34.52	9.203	8	90.419	72.3352	38.4571	55.9127	94.37	18.874	91.2092	56	20
桓台县-荆家镇	38.205	36.08	9.343	7	90.628	72.5024	37.4286	55.333	92.762	18.552	91.0547	57	56
高新区-高端装备中心	38.879	35.2	9.287	8	91.366	73.0928	34.6857	54.5469	89.233	17.847	90.9393	58	23
高青县-黑里寨镇	38.997	34.56	9.253	8	90.81	72.648	35.7143	53.6528	89.367	17.873	90.5214	59	51

## 7 月份各街道办大整治大提升行动考评成绩表

街道办名称	第三方测评						PM <sub>10</sub> 得分				合计 (100分)	排名	上月 排名
	村居平均分 (40分)	街道直管任务 (40分)	群众满意度 (10分)	问题整改率 (10分)	得分 (100分)	折算得分 (80分)	现状得分 (40分)	改善得分 (60分)	得分 (100分)	折算得分 (20分)			
博山区-山头街道	38.983	38.16	9.293	10	96.436	77.1488	38.8	56.4889	95.289	19.058	96.2066	1	10
周村区-丝绸路街道	38.373	38.8	9.113	10	96.286	77.0288	37.2571	57.1801	94.437	18.887	95.9163	2	13
淄川区-钟楼街道	38.933	37.16	9.303	10	95.396	76.3168	38.4571	59.3319	97.789	19.558	95.8746	3	7
临淄区-雪官街道	37.873	38.96	9.207	10	96.04	76.832	36.4	58.4083	94.808	18.962	95.7937	4	3
博山区-城西街道	38.623	38.6	9.14	9	95.363	76.2904	38.9714	58.536	97.507	19.501	95.7919	5	17
博山区-城东街道	38.879	37.56	9.2	10	95.639	76.5112	38.8	55.9471	94.747	18.949	95.4606	6	12
高青县-芦湖街道	39.415	37.48	9.173	10	96.068	76.8544	37.6	55.0579	92.658	18.532	95.386	7	25
临淄区-稷下街道	38.675	38.6	9.19	10	96.465	77.172	36.2286	54.6354	90.864	18.173	95.3448	8	11
沂源县-南麻街道	39.283	37.12	9.227	10	95.63	76.504	38.2857	55.8944	94.18	18.836	95.34	9	22
淄川区-将军路街道	38.756	37.98	9.247	10	95.983	76.7864	36.9143	55.7948	92.709	18.542	95.3282	10	20
淄川区-般阳路街道	38.873	38.12	9.297	9	95.29	76.232	37.7714	57.1194	94.891	18.978	95.2102	11	6
高新区-四宝山街道	39.439	37.24	9.363	10	96.042	76.8336	36.2286	55.107	91.336	18.267	95.1007	12	31
张店区-车站街道	38.8	37.64	9.257	10	95.697	76.5576	35.5429	56.7085	92.251	18.45	95.0079	13	23
周村区-大街街道	39.024	38.12	9.233	10	96.377	77.1016	38.1143	51.2358	89.35	17.87	94.9716	14	24
临淄区-闻韶街道	38.141	38.8	9.243	10	96.184	76.9472	36.4	53.4741	89.874	17.975	94.922	15	1

街道办名称	第三方测评						PM <sub>10</sub> 得分				合计 (100分)	排名	上月 排名
	村居平均分 (40分)	街道直管任务 (40分)	群众满意度 (10分)	问题整改率 (10分)	得分 (100分)	折算得分 (80分)	现状得分 (40分)	改善得分 (60分)	得分 (100分)	折算得分 (20分)			
淄川区-松龄路街道	38.739	37.4	9.24	10	95.379	76.3032	36.0571	56.9443	93.001	18.6	94.9035	16	14
张店区-马尚街道	39.4	37.92	9.23	10	96.55	77.24	34	53.2893	87.289	17.458	94.6979	17	8
张店区-湖田街道	39	36.86	9.247	10	95.107	76.0856	36.2286	56.8166	93.045	18.609	94.6946	18	29
临淄区-齐陵街道	38.819	36.88	9.213	10	94.912	75.9296	36.4	57.298	93.698	18.74	94.6692	19	18
高青县-田镇街道	38.8	37.44	9.24	10	95.48	76.384	36.9143	53.6486	90.563	18.113	94.4966	20	30
桓台县-索镇街道	39.187	36.96	9.237	10	95.384	76.3072	35.8857	54.9007	90.786	18.157	94.4645	21	21
张店区-科苑街道	38.307	37.6	9.113	10	95.02	76.016	36.7429	55.0972	91.84	18.368	94.384	22	15
张店区-公园街道	39.2	38.32	9.207	8	94.727	75.7816	36.5714	55.5563	92.128	18.426	94.2071	23	5
临淄区-辛店街道	39.027	36.16	9.203	10	94.39	75.512	36.2286	56.4924	92.721	18.544	94.0562	24	28
周村区-城北路街道	38.928	37.68	9.29	9	94.898	75.9184	35.8857	54.6648	90.551	18.11	94.0285	25	2
周村区-青年路街道	38.193	38.68	9.153	8	94.026	75.2208	36.7429	56.7366	93.479	18.696	93.9167	26	16
沂源县-历山街道	38.955	36.68	9.283	9	93.918	75.1344	37.9429	55.6059	93.549	18.71	93.8442	27	19
周村区-永安街街道	38.841	37.8	9.08	9	94.721	75.7768	35.5429	51	86.543	17.309	93.0854	28	26
桓台县-少海街道	39.447	37.44	9.373	8	94.26	75.408	35.7143	52.0579	87.772	17.554	92.9624	29	9
张店区-和平街道	38.68	37.44	9.31	7	92.43	73.944	35.7143	55.1239	90.838	18.168	92.1116	30	4
张店区-体育场街道	39	37.24	9.217	7	92.457	73.9656	34.8571	54.0753	88.932	17.786	91.7521	31	27

## 附件 3

7 月份各区县路域环境提升行动考评成绩表

区县	国省道、县乡路、农村路 (40%)	城区及城乡接合部道路整治 (30%)	铁路沿线环境综合整治 (10%)	高铁及高速公路绿化 (20%)	得分	名次
张店区	98.3	98.68	99.5	98	98.47	1
淄川区	96	97.6	99	97	96.98	11
博山区	97.5	96.24	98	98	97.27	7
周村区	97.3	98.16	99	97	97.67	5
临淄区	98	97.52	99.5	97	97.81	4
桓台县	97.8	97.44	99	98	97.85	3
高青县	95.5	98.32	98.9	97	96.99	10
沂源县	98.5	97.88	99	97	98.06	2
高新区	97	97.8	99	98	97.64	6
经开区	96.8	97.48	98	97	97.16	9
文昌湖区	96.5	97.72	99	97	97.22	8

## 附件 4

## 7 月份各区县建设工地提升行动考评成绩表

区县	矿山开采及生态修复工程 (15%)	房屋建筑 (40%)	市政公用工程 (15%)	交通工程 (15%)	水利工程 (15%)	加减项	总分	名次
张店区	缺项 (13.533)	39.629	缺项 (14.7)	13.565	14.7	-1	95.127	4
淄川区	13.589	39.698	缺项 (14.7)	13.565	缺项 (14.459)	-4	92.011	9
博山区	14.1	39.588	缺项 (14.7)	13.695	14.4	-4	92.483	6
周村区	缺项 (13.533)	39.67	缺项 (14.7)	13.565	14.85	-1	95.318	3
临淄区	13.079	39.642	14.7	13.565	缺项 (14.459)	-3	92.445	7
桓台县	缺项 (13.533)	39.684	缺项 (14.7)	缺项 (13.565)	14.475	-1	94.957	5
高青县	缺项 (13.533)	39.725	缺项 (14.7)	13.436	14.55		95.944	2
沂源县	13.728	39.601	缺项 (14.7)	13.695	14.625		96.349	1
高新区	缺项 (13.533)	39.656	缺项 (14.7)	13.436	13.95	-3	92.275	8
经开区	13.172	39.615	缺项 (14.7)	13.565	14.25	-4	91.302	10
文昌湖区	缺项 (13.533)	31.422	缺项 (14.7)	缺项 (13.565)	14.325		87.545	11

注：1.项目有缺项的，按涉及区县的平均分作为其得分。

2.依据《2023 年全市城乡环境大整治精细管理大提升行动考评办法》规定予以加减分。被通报项目分别是，张店区原大成社区拆迁工地；淄川区松龄东路东延项目、沾临高速贾石村段、济潍高速西楼南桥路段、临临高速罗村千峪村路段；博山区原山麓院、沾临高速源泉段、理想城小区项目、博山北站项目；周村区黄营村棚改项目；临淄区金晓矿业、临临高速金山镇段、雍锦半岛项目；桓台县天煜时代一期绿化带工程；高新区临临高速一标、黑铁山隧道、大王村西北侧；经开区北方医疗器械产业园、黄三角数字经济生态园、漫泗河生态系统提升工程、淄河大道东延项目。

## 附件 5

7 月份各区县工业企业扬尘污染提升行动考评成绩表

区 县	检查得分 (100 分)	检查折算分 (35 分)	区县履职得分 (10 分)	有组织得分 (5 分)	总得分 (50 分)	排名
张店区	98.26	34.39	10	5	49.39	2
淄川区	97.8	34.23	10	5	49.23	7
博山区	98.2	34.37	10	4.95	49.32	4
周村区	98.4	34.44	10	5	49.44	1
临淄区	98.2	34.37	10	4.95	49.32	4
桓台县	98.09	34.33	10	4.95	49.28	6
高青县	97.39	34.09	10	5	49.09	11
沂源县	98.38	34.43	10	4.95	49.38	3
高新区	98	34.3	10	4.9	49.2	10
经开区	97.89	34.26	10	4.95	49.21	9
文昌湖区	97.8	34.23	10	5	49.23	7

注：企业不涉及的环节，取其他涉及区县环节得分的平均值。

## 附件 6

## 7 月份各区县移动污染源提升行动考评成绩表

区县	24 小时联合 执法队伍建立 (5 分)	货车超限 超载查处 (20 分)	固定执法站和 超限检测站点 (10 分)	“一超四罚” 落实 (10 分)	源头监管 治理 (10 分)	路面尾气 检测 (15 分)	非道路移动 机械监管 (10 分)	渣土车治理 (10 分)	舆论宣传 (10 分)	督导检查 (加分项)	得分	换算 得分	名次
张店区	5	17.85	9.9	9.78	10	13.2	7.36	9.68	9.6	0	92.37	46.185	8
淄川区	5	18.85	9.9	9.74	10	12.68	9.5	9.82	9.6	0	95.09	47.545	2
博山区	5	18.72	9.9	9.76	10	13.68	7.7	9.56	9.6	0	93.92	46.96	3
周村区	5	18.69	10	9.76	10	13.08	7.62	9.84	9.6	0	93.59	46.795	5
临淄区	5	17.35	9.9	9.86	10	12.98	7.54	9.56	9.6	0	91.79	45.895	9
桓台县	5	18.8	10	9.86	10	12.88	9.46	9.7	9.6	0	95.3	47.65	1
高青县	5	18.7	9.9	9.64	10	12.38	7.42	9.76	9.6	0	92.4	46.2	7
沂源县	5	17.28	10	9.84	10	13.19	7.58	9.92	9.6	0	92.41	46.205	6
高新区	5	18.1	9.9	9.74	10	12.98	9.34	9.26	9.6	0	93.92	46.96	3
经开区	5	17.45	9.8	9.74	10	12.29	7.38	9.48	9.6	0	90.74	45.37	10
文昌湖区	5	17.84	9.1	9.55	10	12.18	6.7	9.6	9.6	0	89.57	44.785	11

## 附件 7

7 月份各区县农村人居环境提升行动考评成绩表

区县	农村旱厕改造与 后续管护（10 分）	城乡环卫一体化 （15 分）	农村生活污水 治理（10 分）	农业生产废弃物资 源化利用（15 分）	村容村貌提升 （30 分）	农村公路建设 （10 分）	河道清理整治 及管护（10 分）	得分 （100 分折算）	名次
张店区	9.95	14.07	9.84	14	28.4	9.6	9.85	95.71	1
淄川区	9.85	11.49	9.86	14	28.53	9.6	9.4	92.73	9
博山区	9.95	12.14	9.95	13.9	28.4	9.6	9.65	93.59	5
周村区	9.9	11.9	9.99	14.2	28.73	9.6	9.8	94.11	3
临淄区	9.95	11.31	9.94	14.1	28.62	9.6	9.75	93.27	7
桓台县	9.95	12.03	9.88	14.2	28.74	10	9.3	94.1	4
高青县	9.9	13.17	9.76	13.2	28.02	9.4	9.7	93.15	8
沂源县	9.95	12.78	9.86	14.1	28.58	9.8	9.9	94.97	2
高新区	9.9	11.67	9.84	13.9	29.1	9.4	9.6	93.41	6
经开区	9.9	11.45	10	13.7	28.53	9.4	9.2	92.18	10
文昌湖区	9.95	11	9.82	13.7	28.25	9	9.5	91.22	11



## 附件 8

7 月份各区县爱国卫生提升行动考评成绩表

区县	抽查镇办	长效机制建设 (3)	爱国卫生组织建设 (4)	健康教育与健康促进 (5)	市容环境卫生 (10)	生态环境 (4)	重点场所卫生 (8)	食品和生活饮用水安全 (5)	病媒生物防制 (5)	疾病预防与医疗卫生服务 (4)	反馈问题整改 (2)	总分 (50)	排名
张店区	体育场街道	2.5	3.5	3.5	8.5	3.5	7	3.5	4.5	3.5	2	42	2
淄川区	松龄路街道	2.5	3.5	4.5	7.5	3.5	6	3.5	4.5	3.5	2	41	4
博山区	白塔镇	2.5	3	4	6.5	3.5	6	3.5	3.5	3.5	2	38	10
周村区	城北路街道	2.5	4	4.5	6.5	3.5	6.5	3	3.5	3.5	2	39.5	7
临淄区	雪官街道	2.5	3.5	5	9	3.5	6	3.5	4	3.5	2	42.5	1
桓台县	新城镇	2.5	3.5	4.5	7	3.5	6	3	4	4	2	40	6
高青县	芦湖街道	2	3	4.5	7	3.5	7	3.5	3.5	3.5	1.5	39	8
沂源县	南麻街道	2.5	4	4	7.5	3.5	6.5	3.5	4	4	2	41.5	3
高新区	高端装备中心	2.5	3.5	4.5	7.5	3	6.5	3.5	3.5	4	2	40.5	5
经开区	傅家镇	2	4	4	5.5	3.5	6	3	3.5	4	2	37.5	11
文昌湖区	商家镇	2.5	3	3.5	7	3.5	6	3	4	4	2	38.5	9

## 附件 9

## 7 月份各区县“全民城管”和城市精细化管理提升行动考评成绩表

区县	全域网格管理工作 (20 分)	门前五包“信用+智慧监管”及市容市貌工作 (25 分)	餐饮业油烟在线监测工作 (10 分) *	城市道路市政设施与环境卫生 (25 分)	智慧停车工作 (10 分) *	复核督办工作 (10 分)	总分 (100 分)	名次
张店区	19.89	24.73	10	24.67	10	9.5	98.79	1
淄川区	19.94	24.65	10	24.4	10	9.5	98.49	4
博山区	20	24.43	10	24.06	10	9.5	97.99	8
周村区	19.85	24.66	10	24.54	10	9.5	98.55	3
临淄区	19.89	24.55	10	24.38	10	9.5	98.32	6
桓台县	20	24.71	10	24.36	10	9.5	98.57	2
高青县	19.74	24.58	10	24.58	10	9.5	98.4	5
沂源县	19.43	24.62	10	24.47	10	9.5	98.02	7
高新区	18.83	24.63	10	24.45	10	9.5	97.41	10
经开区	20	24.39	10	24.37	10	8.8	97.56	9
文昌湖区	18.1	24.52	10	24.43	10	8.9	95.95	11

备注：带\*的为季度考核内容，前两个月为满分，第三个月为季度分。

## 附件 10

7 月份各区县大整治大提升行动第三方测评成绩表

区县	镇街平均分 (200 分)	区县直管任务 (180 分)	区县整改率 (20 分)	区县得分 (400 分)	名次
张店区	189.533	155.43	20	364.963	5
淄川区	189.402	156.87	18	364.272	7
博山区	189.608	156.04	19	364.648	6
周村区	189.263	156.51	20	365.773	2
临淄区	189.404	153.63	19	362.034	10
桓台县	187.6	157.84	20	365.44	4
高青县	188.566	157.5	20	366.066	1
沂源县	187.1	159.43	19	365.53	3
高新区	187.05	158.03	17	362.08	9
经开区	188.675	153.63	20	362.305	8
文昌湖区	189.476	152.37	19	360.846	11

## 附件 11

7 月份各区县环境空气质量 PM<sub>10</sub> 指标考评成绩表

区县	现状得分 (20 分)	改善得分 (30 分)	得分 (50 分)	名次
张店区	18.14	29.42	47.56	7
淄川区	18.86	29.97	48.83	3
博山区	20	29.98	49.98	1
周村区	18.14	29.84	47.98	6
临淄区	18.14	27.9	46.05	8
桓台县	17.43	25.5	42.93	11
高青县	18.71	27.12	45.84	9
沂源县	19.43	29.02	48.45	4
高新区	17	27.27	44.27	10
经开区	19	30	49	2
文昌湖区	18.86	29.5	48.36	5

