

2023年6月全市城乡环境大整治精细化管理大提升行动工作情况通报

各区县、高新区、经开区、文昌湖区城乡环境大整治精细化管理大提升行动领导小组，市城乡环境大整治精细化管理大提升行动领导小组各成员单位：

根据《2023年全市城乡环境大整治精细化管理大提升行动考评办法》，现就2023年6月全市大整治大提升行动考评情况通报如下：

一、工作开展情况

2023年6月，市整治办组织召开了第4次约谈会，约谈了2个考评成绩连续排名后6位的乡镇，坚持不讲情面促落后；下发长效机制督查通知，印发《2023年上半年全市城乡

环境大整治精细管理大提升行动长效机制建立情况通报》，帮助、指导各区县规范完善长效机制，加强成果巩固保持；继续组织第三方召开专题会议，汇报工作开展情况，安排部署重点工作，确保第三方测评公正、公开；市各工作专班、各区县、各镇办持续用力，聚焦突出问题，抓整改、补短板、强弱项，在常和长、严和实、深和细上下功夫，持续推进城乡环境面貌向好发展。

（一）“七大提升行动”进展情况

路域环境提升行动。全市共清理垃圾 15.2 万余立方，绿化补植 7.3 万余株，绿化面积 8.2 万余平方米。平交道口硬化 10 处，硬化 7893 平方米，更换维修各类标志等交安设施 1271 处，清理非公路标志 1092 块，清理洗车点、加水点 137 处。考评成绩排前三位的区县是：周村区、高青县、博山区。

建设工地提升行动。全市住建系统出动 624 个检查组、派出检查人员 1877 人次、检查建设工地 1505 个、发现并督促问题整改到位 420 个。实施停工处罚 28 个工地，经济处罚 16.4 万元，对 14 个项目记入不良行为记录。考评成绩排前三位的区县是：沂源县、高青县、文昌湖区。

工业企业扬尘污染提升行动。共检查工业企业 786 家次，工业企业扬尘排放点源 1623 个，摸排问题点源 415 个，按照边摸排边整改的原则，督促企业对照要求组织整改落实，目前已完成整改 415 个。考评成绩排前三位的区县是：周村区、张店区、桓台县。

移动污染源提升行动。全市公安交警部门共查处货车超载 1910 起、故意遮挡污损号牌 248 起、遗洒飘散载运物 258 起、超标车辆上路 31 起；交通运输部门处罚货运源头 25 家，责令停产停业整顿运输企业 2 家；城管部门查处案件 81 起，罚款 32.09 万元。全市“美丽乡村行”交通安全巡回宣讲 37 次；行政村“一栏一标语”宣传阵地建设 26 个；交通安全宣传品 60 件；市级以上新闻媒体发稿 123 篇。考评成绩排前三位的区县是：博山区，淄川区、桓台县（并列第二）。

农村人居环境提升行动。农村改厕后续管护工作年内计划改造农村旱厕 520 户，截至 6 月底，已完成 234 户；全市现有改厕服务站 112 个，配备抽粪车 220 辆，管护保洁人员 351 人，基本实现管护服务全覆盖。城乡环卫一体化共抽取 106 个村，经现场检查农村人居环境明显改善，村民对村内环境卫生情况满意度为 93.17%。对 176 个村庄的村容村貌情况进行现场暗访检查，共查出 915 个问题，已反馈并组织整改。农村污水治理工作，74 个省定任务村庄，开工率 100%；274 个市定任务村庄，开工率 92%。全市农村公路新改建工程开工 221.4 公里，占比 85.1%；完成 152.9 公里，占比 58.8%。路面状况改善工程开工 444.3 公里，占比 61.5%；完成 421.8 公里，占比 58.4%。完成投资 4.76 亿元。印发标准地膜和全生物降解地膜试验示范方案，在博山区、临淄区地瓜田共安排标准地膜 60 亩和全生物降解地膜 100 亩，完成春季农用薄膜科学使用和清理回收专项行动。考评成绩排前三位的区

县是：临淄区、张店区、周村区。

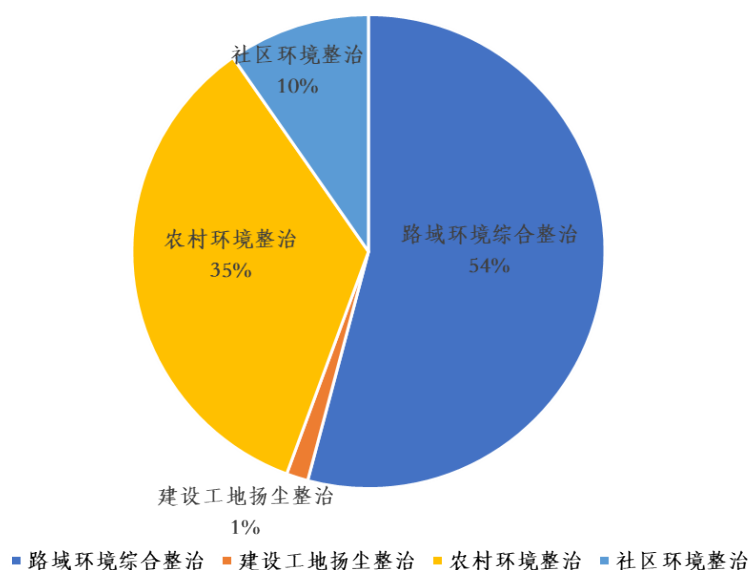
爱国卫生提升行动。全市累计开展卫生专项清理活动 4109 次、54895 人次参加、清理道路 8368 条、清理背街小巷 12329 条、整治三大堆 7863 处、清运垃圾 24174.1 吨；检查督导“八小”行业 14651 处、出动 10285 人次、下达整改通知书和意见书 1419 份；新设置毒饵站 661 个、维护毒饵站 6720 个、发放毒饵 4707 包；更新设置健康教育宣传栏 717 处；组织开展健康教育“五进”活动 575 次、受益群众 75913 人；开展病媒生物防制科普宣传活动 436 次。考评成绩排前三位的区县是：淄川区、博山区、临淄区。

“全民城管”和城市精细化管理提升行动。复核督办共抽检复核问题 165 个，整改 160 个，整改率 96.97%。城市道路市政设施与环境卫生工作共发现问题 95 个，其中城市道路市政设施养护管理问题 10 个，可见垃圾和道路附属设施问题 25 个，城市道路路域垃圾分类问题 58 个。门前五包“信用+智慧监管”及市容市貌工作共发现问题 96 个，其中环境卫生问题 16 个，市容整洁问题 53 个，秩序类问题 25 个，绿化美观问题 2 个。餐饮业油烟在线监测工作油烟设施问题 2 个，智慧停车工作中停车场设施共发现问题 12 个。城市运行管理服务平台共受理案件 20612 件，处置率 99.98%，结案 19901 件，结案率 99.98%。市民通新增注册人数 2671 人，上报案件 2132 件，有效案件立案存 2132 件。考评成绩排前三位的区县是：沂源县、张店区、淄川区。

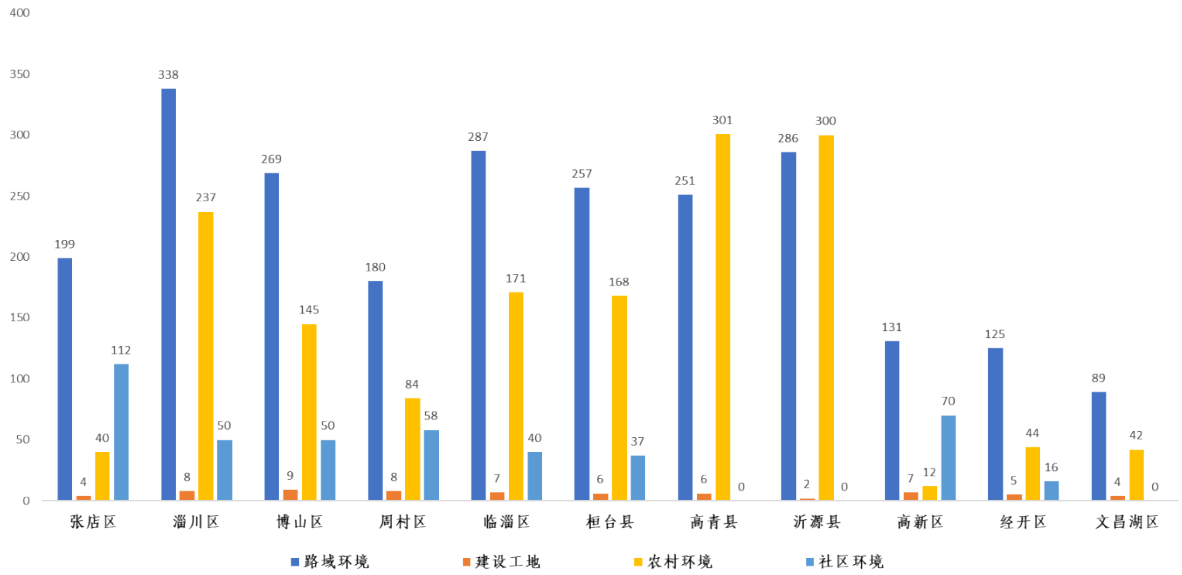
（二）第三方测评情况

6月份共对11个区县、90个镇办（园区）抽测道路413条、建筑工地148个、村居246个，发现各类问题4455个，比上月增加了261个；发放调查问卷2700份，群众满意度达92.56分，比上月增加了0.48分。测评成绩排前三位的区县是：周村区、张店区、高新区。

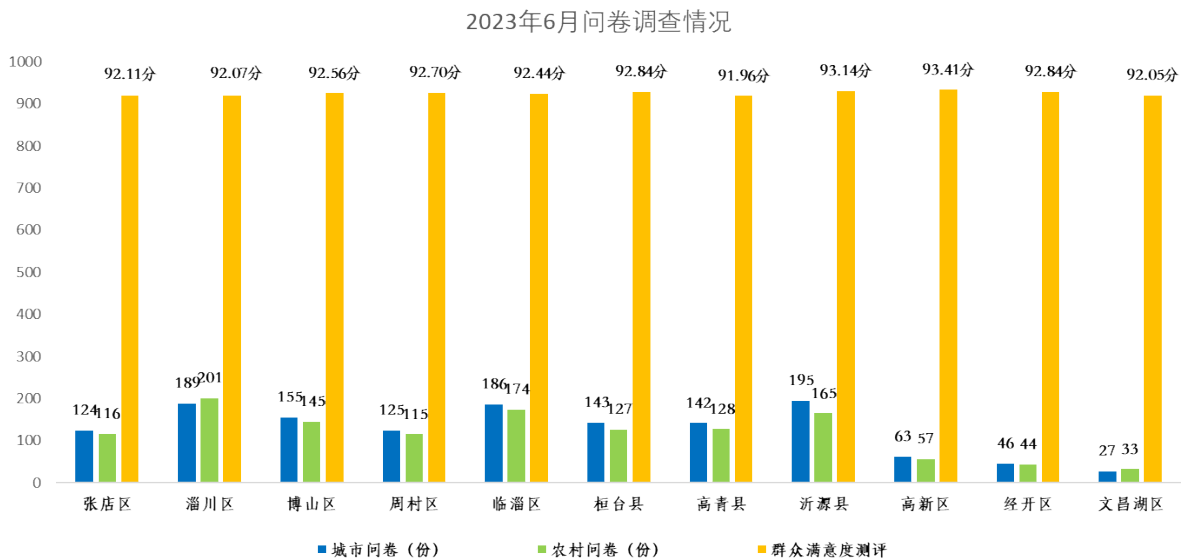
测评发现问题按类别划分：路域环境类问题2412个，占总数的54%；建筑工地类问题66个，占总数的1%；农村环境类问题1544个，占总数的35%；社区环境类问题433个，占总数的10%。（附图）



按区县划分：张店区355个，淄川区633个，博山区473个，周村区330个，临淄区505个，桓台县468个，高青县558个，沂源县588个，高新区220个，经开区190个，文昌湖区135个。（附图）



群众满意度得分由高到低分别是：高新区 93.41 分，沂源县 93.14 分，桓台县 92.84 分，经开区 92.84 分，周村区 92.7 分，博山区 92.56 分，临淄区 92.44 分，张店区 92.11 分，淄川区 92.07 分，文昌湖区 92.05 分，高青县 91.96 分。（附图）



6 月份共对各区县、镇办抽检重点问题 1120 个，已整改 1042 条，整改率 93.04%。整改率排名前三的区县为张店区、

周村区（并列第一），淄川区。

区（县）	抽测数量	已整改数量	未整改数量	整改率	排名
张店区	100	97	3	97%	1
淄川区	150	144	6	96%	3
博山区	120	111	9	92.5%	7
周村区	100	97	3	97%	1
临淄区	140	131	9	93.57%	4
桓台县	110	102	8	92.73%	6
高青县	110	95	15	86.36%	11
沂源县	140	127	13	90.71%	9
高新区	60	56	4	93.33%	5
经开区	50	45	5	90%	10
文昌湖区	40	37	3	92.5%	7
合计	1120	1042	78	93.04%	

（三）PM₁₀ 指标情况

按照国控、省控、省管及市控环境空气质量监测站点6月份监测数据，根据《环境空气质量PM₁₀指标考评细则》，综合考虑现状浓度、改善幅度等指标，对11个区县、90个镇办（园区）进行了排名。各区县PM₁₀指标考评成绩由高到低分别为：沂源县、博山区、周村区、淄川区、经开区、张店区、文昌湖区、临淄区、高青县、桓台县、高新区。

（四）各区县亮点工作

张店区：积极推进智慧停车项目，协调旌旗泊车尽快完

成设备检测，制定工作方案，完善平台准备工作。**淄川区：**全面分析研判，明确攻坚重点和具体措施，确定下月考评目标位次，立下“军令状”，推行目标管理。**博山区：**开展夏季病媒生物防制“集中消杀周”行动，降低病媒传播风险，控制和降低蚊蝇、鼠蟑密度，保障人民群众身体健康。**周村区：**开展“问题专题整改日”志愿服务活动，梳理问题逐一整改，日常监管与专项整治相结合，消存量控增量。**临淄区：**实施“五查”机制，严抓问题落实整改，全面提升道路、绿地、公厕保洁作业质量。**桓台县：**重点路段专人盯守、错时巡查监管，整治占道晒粮，维护市容环境，确保出行安全。**高青县：**推出“动员拆十集中治十日常清”的整治措施，党员模范带头带动群众自查自清，凝聚环境整治的强大合力。**沂源县：**坚持融合共促，借创建国家卫生县工作“东风”，推动城乡环境整治再上新台阶。**高新区：**为量化计分较高的商户颁发“五星级示范业户”荣誉牌匾，提高业户参与城市管理的积极性。**经开区：**结合季节特点，开展病媒生物预防控制活动，减少病媒生物传染病发生。**文昌湖区：**开展“党建引领·垃圾分类”活动，倡导绿色、低碳、环保生活方式，深化垃圾分类理念，共建美好家园。

（五）各区县和镇办考评成绩

按照考评办法，汇总“七大提升行动”、第三方测评、PM₁₀指标得分情况，2023年6月份考评成绩如下：

各区县考评得分由高到低分别是：沂源县、张店区、周村区、博山区、淄川区、桓台县、临淄区、高新区、经开区、

文昌湖区、高青县。

59个镇考评成绩排名前6位的是：张店区房镇镇、淄川区龙泉镇、文昌湖区萌水镇、临淄区金岭回族镇、沂源县张家坡镇、沂源县中庄镇。在此提出表扬。

31个街道办考评成绩排名前3位的是：临淄区闻韶街道、周村区城北路街道、临淄区雪宫街道。在此提出表扬。

59个镇考评成绩排名后6位的是（从倒数第1名至第6名）：高青县常家镇、高青县高城镇、经开区沅水镇、桓台县荆家镇、沂源县大张庄镇、高青县唐坊镇。在此提出警示。

31个街道办考评成绩排名后3位的是（从倒数第1名至第3名）：高新区四宝山街道、高青县田镇街道、张店区湖田街道。在此提出警示。

二、存在的突出问题

（一）路域环境提升问题出现反复。一是部分公路两侧还存在绿化管护不到位现象。经开区张边路与旭沅路交叉口西、文昌湖区磁湖路10KV湖东线64号杆段，管护不及时，存在绿化死株问题。二是部分问题整治后出现反弹，未形成长效机制。张店区彭北路院上村南、高新区G233线999k+200m段非公路标志整治后，又不同程度地出现反弹。三是部分区县还存在裸土覆盖不严问题。临淄区宏达路与凤凰大道路口东段裸露土堆覆盖不严。

（二）重点领域扬尘防治仍有盲区。一是在建设工地提升方面，建设施工工地扬尘问题容易反复，如张店区环理工大学创业创新经济带园区基础设施项目3#地块工程未按规

定设置扬尘治理公示牌，场地清扫不及时、有积尘等。二是在工业企业扬尘污染提升方面，联动效能快速反应能力相对较弱，扬尘管控涉及面广、点多，需各部门、各责任主体强化“全员环保”理念，主动落实快速反应机制，推进交办问题的快速解决。三是在移动污染源提升方面，仍有部分施工工地存在使用未喷码或喷码登记不准确的非道路移动机械问题，部分区县禁行区内非道路移动机械使用不规范。

（三）农村人居环境和爱国卫生提升力度不足。一是部分村庄未配置三分类投放设施，缺少有害垃圾桶或可回收物桶，如博山区荫柳村，周村区常旺村、徐家村等。二是各区县在农业生产废弃物资源化利用方面都不同程度的存在回收处理不到位现象。三是部分区县未落实全方位、全覆盖卫生创建常态化督查工作机制，个别区县在健康教育与健康促进、环境卫生治理等方面未形成共建共享、齐抓共管的联合管理机制。四是个别单位、社区存在毒饵站损坏，放置位置不当，毒饵站未固定等问题。

（四）“全民城管”和城市管理不够精细。一是在全域网格管理方面，文昌湖区市民通案件处置不及时。二是部分区县存在非机动车乱停乱放、小广告、门前乱堆乱放等问题，如临淄区、经开区、博山区。三是部分道路存在垃圾桶分类标识设置不规范、垃圾桶设置数量不足、绿化带内有可见垃圾等问题，如桓台县建设路、高新区政通路、周村区和平路。

三、下步工作措施

（一）强化组织领导，压实工作责任。要进一步提振精神、提升士气，坚持自我加压，主动对标一流，积极改进工作做法，以钉钉子精神，推动城乡环境大整治落实落细。要充分发挥好考核“指挥棒”作用，综合运用考评督导、会议推进、提醒约谈等措施，督促各级狠抓工作落实。要对照年度目标，在前期整治的基础上，聚焦关键部位、重点区域，列出任务清单，细化工作台账，提升工作标准，凝心聚力、担当作为，全力以赴攻坚克难，确保年度任务按时按质完成。

（二）坚持问题导向，狠抓整改落实。要以问题整改为抓手，以工作成效为导向，实行问题销号管理，逐个、逐项、逐类解决问题；对易反弹反复问题，组织专项整治行动，仔细排查、精准发力，提高问题整改率。要持续对照考评细则找问题、抓整改、建长效，由表及里、以点带面推动各项任务落实到位。要严格督导考评，通过现场检查、明察暗访等方式，对反馈问题整改、重点部位整治提升等情况进行督查考评，以真督实考打通堵点、解决难题，切实把工作成效提上来。

（三）加强扬尘治理，提升空气质量。要以有效降低 PM₁₀ 浓度为目标，持续加大对各类工地、堆场料场、运输车辆等扬尘污染重点区域的整治力度。要积极推进智慧工地建设运作，高效应用智慧工地系统线上巡查和反馈功能，实行 24 小时“双在线”应急值守。要坚持帮扶和执法并重，帮助企业树立全员环保、全员参与的意识和工作机制，有效开展环境治理工作。要严格路面管控，充分发挥全市多部门联合执

法队伍的作用，巩固完善“一次拦停、多项检查”工作机制，依法严查严处货车超载、改装改型等重点违法行为，不断提升道路扬尘治理水平。

（四）下足绣花功夫，推进精细管理。要进一步优化保洁方案，增加扫保频次，采取机械加人工方式，实现公路路面、设施、植被露本色。要聚焦居民小区、农贸市场、城乡结合部等重点区域，全面加强食品“三小”和公共场所“四小”行业管理，加强对食品摊贩、便民疏导点和早夜市管理，确保食品安全和环境整洁。要科学制定村庄整治目标及各阶段任务，落实具体责任，有效解决农村“脏乱差”问题，提升村容村貌。要强化智慧城管提升，完善门前五包“信用+智慧监管”工作模式，健全全民城管工作机制，实现环境长效化管控、城市精细化管理。

- 附件：1.6月份各区县大整治大提升行动考评总成绩表
2.6月份各镇办大整治大提升行动考评成绩表
3.6月份各区县路域环境提升行动考评成绩表
4.6月份各区县建筑工地提升行动考评成绩表
5.6月份各区县工业企业扬尘污染提升行动考评成绩表
6.6月份各区县移动污染源提升行动考评成绩表
7.6月份各区县农村人居环境提升行动考评成绩表
8.6月份各区县爱国卫生提升行动考评成绩表
9.6月份各区县“全民城管”和城市精细化管理提升行动

考评成绩表

10.6 月份各区县大整治大提升行动第三方测评成绩表

11.6 月份各区县环境空气质量 PM₁₀ 指标考评成绩表

淄博市城乡环境大整治精细管理大提升

行动领导小组

2023 年 7 月 17 日

附件 1

6 月份各区县大整治大提升行动考评总成绩表

区县	路域环境 (100 分)		建设工地 (100 分)		工业企业 (50 分)		移动污染源 (50 分)		农村人居环境 (100 分)		爱国卫生 (50 分)		“全民城管” 和城市精细 管理 (100 分)		第三方测评 (400 分)		PM ₁₀ (50 分)		得分 (1000 分)	名次	上月 排名
	得分	名次	得分	名次	得分	名次	得分	名次	得分	名次	得分	名次	得分	名次	得分	名次	得分	名次			
张店区	98.08	7	94.406	5	49.72	2	47.88	6	95.09	2	40	6	97.82	2	367.318	2	47.6	6	937.914	2	5
淄川区	98.26	5	92.562	8	49.41	8	47.94	2	93.07	10	42.5	1	97.81	3	364.815	7	47.99	4	934.357	5	7
博山区	98.32	3	94.144	6	49.62	4	48.34	1	93.88	8	42	2	95.71	8	365.037	6	48.92	2	935.971	4	3
周村区	98.36	1	93.279	7	49.81	1	47.92	4	94.45	3	39.5	7	95.61	9	369.083	1	48.15	3	936.162	3	2
临淄区	98.05	8	92.549	9	49.38	10	47.9	5	95.41	1	41.5	3	97.34	6	364.066	8	46.37	8	932.565	7	6
桓台县	98	9	95.244	4	49.65	3	47.94	2	94.05	6	40.5	5	97.45	5	366.002	4	44.71	10	933.546	6	4
高青县	98.33	2	96.039	2	49.39	9	47.16	9	94.22	5	38.5	9	94.51	10	360.087	11	45.3	9	923.536	11	9
沂源县	98.28	4	97.021	1	49.58	5	47.86	7	94.38	4	39	8	97.88	1	365.817	5	50	1	939.818	1	1
高新区	98.16	6	92.319	10	49.43	7	47.685	8	94.05	7	37.5	11	97.71	4	366.117	3	42.5	11	925.471	8	8
经开区	97.4	11	91.6	11	49.44	6	47.01	10	93.46	9	38	10	96.35	7	363.446	9	47.76	5	924.466	9	11
文昌湖区	97.66	10	95.801	3	49.35	11	46.5	11	91.99	11	41	4	91.98	11	362.419	10	47.54	7	924.24	10	10

附件 2

6 月份各镇大整治大提升行动考评成绩表

镇名称	第三方测评						PM ₁₀ 得分				合计 (100分)	排名	上月 排名
	村居平均分 (40分)	镇直管任务 (40分)	群众满意度 (10分)	问题整改率 (10分)	得分 (100分)	折算得分 (80分)	现状得分 (40分)	改善得分 (60分)	得分 (100分)	折算得分 (20分)			
张店区-房镇镇	38.82	37.22	9.173	10	95.213	76.1704	36.7692	57.8165	94.5858	18.9172	95.0876	1	1
淄川区-龙泉镇	38.36	36.88	9.323	10	94.563	75.6504	39.2308	57.938	97.1687	19.4337	95.0841	2	49
文昌湖区-萌水镇	38.813	37.44	9.22	10	95.473	76.3784	36.3077	56.5491	92.8568	18.5714	94.9498	3	7
临淄区-金岭回族镇	38.733	37.24	9.357	9	94.33	75.464	38.6154	58.7924	97.4078	19.4816	94.9456	4	8
沂源县-张家坡镇	38.069	36.96	9.343	10	94.372	75.4976	38.7692	58.3481	97.1173	19.4235	94.9211	5	16
沂源县-中庄镇	37.792	37.16	9.487	9	93.439	74.7512	39.2308	60	99.2308	19.8462	94.5974	6	23
博山区-白塔镇	39.225	37.04	9.22	9	94.485	75.588	37.6923	56.7873	94.4796	18.8959	94.4839	7	44
沂源县-石桥镇	38.621	36.92	9.24	9	93.781	75.0248	38.9231	58.2228	97.1459	19.4292	94.454	8	2
沂源县-燕崖镇	38.44	37.12	9.203	9	93.763	75.0104	38.1538	58.5873	96.7412	19.3482	94.3586	9	45
博山区-博山镇	38.792	36.72	9.123	10	94.635	75.708	38.3077	54.2696	92.5773	18.5155	94.2235	10	24
淄川区-西河镇	37.987	36.76	9.253	10	94	75.2	38.7692	56.2519	95.0211	19.0042	94.2042	11	26
周村区-南郊镇	38.637	36.64	9.153	10	94.43	75.544	35.2308	57.7101	92.9409	18.5882	94.1322	12	36
博山区-石马镇	38.633	36.5	9.187	9	93.32	74.656	38.4615	58.8835	97.3451	19.469	94.125	13	43

镇名称	第三方测评						PM ₁₀ 得分				合计 (100分)	排名	上月 排名
	村居平均分 (40分)	镇直管任务 (40分)	群众满意度 (10分)	问题整改率 (10分)	得分 (100分)	折算得分 (80分)	现状得分 (40分)	改善得分 (60分)	得分 (100分)	折算得分 (20分)			
淄川区-寨里镇	38.837	35.76	9.05	10	93.647	74.9176	37.6923	58.257	95.9493	19.1899	94.1075	14	39
临淄区-朱台镇	39.331	36.72	9.23	9	94.281	75.4248	37.8462	55.3063	93.1525	18.6305	94.0553	15	17
淄川区-双杨镇	38.725	36.78	9.293	9	93.798	75.0384	38.3077	56.6962	95.0039	19.0008	94.0392	16	31
桓台县-起凤镇	38.509	36.92	9.207	10	94.636	75.7088	36	55.5228	91.5228	18.3046	94.0134	17	15
博山区-池上镇	38.219	36.14	9.293	10	93.652	74.9216	38.3077	56.6962	95.0039	19.0008	93.9224	18	27
淄川区-岭子镇	38.221	36.46	9.23	9	92.911	74.3288	38.3077	58.6557	96.9634	19.3927	93.7215	19	3
沂源县-西里镇	38.032	37.28	9.323	9	93.635	74.908	36.9231	57.0266	93.9497	18.7899	93.6979	20	59
博山区-域城镇	38.861	36.54	9.317	9	93.718	74.9744	38	55.6025	93.6025	18.7205	93.6949	21	42
周村区-北郊镇	38.685	36.04	9.19	10	93.915	75.132	35.6923	57.1146	92.807	18.5614	93.6934	22	21
高新区-高端装备中心	38.44	35.6	9.263	10	93.303	74.6424	36.4615	58.6557	95.1172	19.0234	93.6658	23	41
周村区-王村镇	38.704	36.72	9.223	9	93.647	74.9176	35.6923	57.8241	93.5164	18.7033	93.6209	24	12
淄川区-太河镇	38.611	36.04	9.163	9	92.814	74.2512	39.5385	57.038	96.5764	19.3153	93.5665	25	50
高青县-花沟镇	39	36.8	9.143	9	93.943	75.1544	36.1538	55.7392	91.8931	18.3786	93.533	26	48
临淄区-金山镇	38.835	35.79	9.017	10	93.642	74.9136	37.2308	55.8076	93.0384	18.6077	93.5213	27	40
淄川区-昆仑镇	38.7	36.02	9.263	9	92.983	74.3864	38.6154	57.0152	95.6306	19.1261	93.5125	28	47

镇名称	第三方测评						PM ₁₀ 得分				合计 (100分)	排名	上月 排名
	村居平均分 (40分)	镇直管任务 (40分)	群众满意度 (10分)	问题整改率 (10分)	得分 (100分)	折算得分 (80分)	现状得分 (40分)	改善得分 (60分)	得分 (100分)	折算得分 (20分)			
临淄区-齐都镇	38.803	36.72	9.147	9	93.67	74.936	36.3077	56.5481	92.8558	18.5712	93.5072	29	4
淄川区-洪山镇	38.195	36.2	9.247	10	93.642	74.9136	35.6923	56.9601	92.6524	18.5305	93.4441	30	5
博山区-八陡镇	38.336	36.72	9.223	8	92.279	73.8232	40	57.8013	97.8013	19.5603	93.3835	31	14
桓台县-果里镇	38.773	36.36	9.19	10	94.323	75.4584	35.0769	54.4465	89.5234	17.9047	93.3631	32	10
经开区-傅家镇	38.157	36.2	9.353	9	92.71	74.168	37.5385	58.2062	95.7447	19.1489	93.3169	33	25
沂源县-悦庄镇	38.312	36.64	9.423	9	93.375	74.7	37.2308	55.8076	93.0384	18.6077	93.3077	34	46
沂源县-东里镇	38.099	36.48	9.293	9	92.872	74.2976	38	56.8557	94.8557	18.9711	93.2687	35	29
临淄区-凤凰镇	39.043	35.12	9.247	9	92.41	73.928	37.8462	58.4734	96.3196	19.2639	93.1919	36	33
沂源县-鲁村镇	38.597	36.16	9.183	9	92.94	74.352	36.9231	57.2089	94.1319	18.8264	93.1784	37	55
高青县-木李镇	38.829	36.92	9.123	9	93.872	75.0976	35.0769	54.8962	89.9731	17.9946	93.0922	38	6
高青县-青城镇	38.827	36.44	9.157	9	93.424	74.7392	36	55.7392	91.7392	18.3478	93.087	39	35
经开区-南定镇	38.621	36.84	9.287	9	93.748	74.9984	34.9231	55.3063	90.2294	18.0459	93.0443	40	51
临淄区-敬仲镇	39.067	36.84	9.323	8	93.23	74.584	37.5385	54.7253	92.2638	18.4528	93.0368	41	11
文昌湖区-商家镇	38.656	37.48	9.19	8	93.326	74.6608	34.7692	57.0949	91.8642	18.3728	93.0336	42	57
沂源县-南鲁山镇	38.443	36.16	9.35	9	92.953	74.3624	37.8462	55.3063	93.1525	18.6305	92.9929	43	34
淄川区-罗村镇	37.997	35.76	9.547	9	92.304	73.8432	37.5385	57.5392	95.0777	19.0155	92.8587	44	30

镇名称	第三方测评						PM ₁₀ 得分				合计 (100分)	排名	上月 排名
	村居平均分 (40分)	镇直管任务 (40分)	群众满意度 (10分)	问题整改率 (10分)	得分 (100分)	折算得分 (80分)	现状得分 (40分)	改善得分 (60分)	得分 (100分)	折算得分 (20分)			
高新区-宝山管理中心	38.139	36.52	9.397	8	92.056	73.6448	38	57.2886	95.2886	19.0577	92.7025	45	22
桓台县-田庄镇	38.379	35.92	9.39	9	92.689	74.1512	36.3077	56.3658	92.6735	18.5347	92.6859	46	37
桓台县-马桥镇	38.219	35.76	9.323	9	92.302	73.8416	36.3077	57.6987	94.0064	18.8013	92.6429	47	20
桓台县-新城镇	38.683	36.68	9.213	8	92.576	74.0608	35.2308	57.038	92.2687	18.4537	92.5145	48	38
临淄区-皇城镇	38.443	36	9.363	9	92.806	74.2448	35.6923	55.5228	91.2151	18.2430	92.4878	49	58
博山区-源泉镇	39.379	35.84	9.397	8	92.616	74.0928	37.5385	54.0759	91.6144	18.3229	92.4157	50	32
高青县-黑里寨镇	38.68	37.12	9.273	8	93.073	74.4584	34.3077	54.9304	89.2381	17.8476	92.306	51	56
桓台县-唐山镇	38.285	36.68	9.2	8	92.165	73.732	35.6923	56.9582	92.6505	18.5301	92.2621	52	19
高新区-中埠镇	37.873	35.92	9.337	9	92.13	73.704	34.7692	56.1949	90.9642	18.1928	91.8968	53	54
高青县-唐坊镇	37.903	35.96	9.19	9	92.053	73.6424	35.6923	55.5228	91.2151	18.243	91.8854	54	13
沂源县-大张庄镇	38.723	34.96	9.367	8	91.05	72.84	37.8462	56.1152	93.9613	18.7923	91.6323	55	18
桓台县-荆家镇	38.296	34.32	9.4	9	91.016	72.8128	36.4615	57.1063	93.5679	18.7136	91.5264	56	9
经开区-泮水镇	38.781	35.4	9.213	8	91.394	73.1152	34	56.2861	90.2861	18.0572	91.1724	57	52
高青县-高城镇	38.549	35	9.257	8	90.806	72.6448	36.4615	54.8165	91.278	18.2556	90.9004	58	28
高青县-常家镇	38.748	35.72	9.317	7	90.785	72.628	36	53.1868	89.1868	17.8374	90.4654	59	53

6 月份各街道办大整治大提升行动考评成绩表

街道办名称	第三方测评						PM ₁₀ 得分				合计 (100分)	排名	上月 排名
	村居平均分 (40分)	街道直管任务 (40分)	群众满意度 (10分)	问题整改率 (10分)	得分 (100分)	折算得分 (80分)	现状得分 (40分)	改善得分 (60分)	得分 (100分)	折算得分 (20分)			
临淄区-闻韶街道	38.779	39.52	9.433	10	97.732	78.1856	35.8462	56.3057	92.152	18.43	96.616	1	3
周村区-城北路街道	38.808	38.96	9.32	10	97.088	77.6704	36.1538	56.5253	92.679	18.536	96.2062	2	28
临淄区-雪官街道	38.081	38.92	9.27	10	96.271	77.0168	37.2308	58.3937	95.624	19.125	96.1417	3	10
张店区-和平街道	38.253	39.28	9.233	10	96.766	77.4128	34.9231	56.0413	90.964	18.193	95.6057	4	11
张店区-公园街道	38	39	9.263	10	96.263	77.0104	35.5385	56.7763	92.315	18.463	95.4734	5	12
淄川区-般阳路街道	38.576	37.84	9.283	10	95.699	76.5592	36.3077	57.3949	93.703	18.741	95.2997	6	9
淄川区-钟楼街道	38.653	36.76	9.353	10	94.766	75.8128	37.8462	59.5329	97.379	19.476	95.2886	7	2
张店区-马尚街道	39.187	38.24	9.163	10	96.590	77.272	34.1538	55.4886	89.642	17.928	95.2005	8	20
桓台县-少海街道	39.555	38.28	9.383	9	96.218	76.9744	35.8462	55.0829	90.929	18.186	95.1602	9	1
博山区-山头街道	38.285	37.68	9.247	10	95.212	76.1696	37.0769	56.87	93.947	18.789	94.959	10	4
临淄区-稷下街道	38.248	38	9.143	9	94.391	75.5128	37.8462	59.2937	97.14	19.428	94.9408	11	7
博山区-城东街道	38.844	38.09	9.273	9	95.207	76.1656	37.2308	56.493	93.724	18.745	94.9104	12	8
周村区-丝绸路街道	38.629	37.64	9.163	10	95.432	76.3456	35.5385	57.2316	92.77	18.554	94.8996	13	14
淄川区-松龄路街道	38.747	36.92	9.233	10	94.9	75.92	36.6154	56.5937	93.209	18.642	94.5618	14	17
张店区-科苑街道	38.56	37.44	9.203	10	95.203	76.1624	35.6923	56.1038	91.796	18.359	94.5216	15	18

街道办名称	第三方测评						PM ₁₀ 得分				合计 (100分)	排名	上月 排名
	村居平均分 (40分)	街道直管任务 (40分)	群众满意度 (10分)	问题整改率 (10分)	得分 (100分)	折算得分 (80分)	现状得分 (40分)	改善得分 (60分)	得分 (100分)	折算得分 (20分)			
周村区-青年路街道	38.511	38.04	9.18	9	94.731	75.7848	35.8462	57.7229	93.569	18.714	94.4986	16	23
博山区-城西街道	38.171	37.76	9.28	10	95.211	76.1688	36.4615	55.0671	91.529	18.306	94.4745	17	13
临淄区-齐陵街道	39.003	36.96	9.117	10	95.08	76.064	36.9231	55.0443	91.967	18.393	94.4575	18	27
沂源县-历山街道	38.256	36.52	9.323	10	94.099	75.2792	37.3846	58.1544	95.539	19.108	94.387	19	22
淄川区-将军路街道	38.747	37.28	9.267	10	95.294	76.2352	37.2308	53.4608	90.692	18.138	94.3735	20	16
桓台县-索镇街道	38.688	37.2	9.247	10	95.135	76.108	34.9231	55.8646	90.788	18.158	94.2655	21	29
沂源县-南麻街道	38.467	37.44	9.237	9	94.144	75.3152	37.3846	56.7304	94.115	18.823	94.1382	22	30
张店区-车站街道	39	37.04	9.28	10	95.32	76.256	34.1538	54.5316	88.685	17.737	93.9931	23	13
周村区-大街街道	38.236	37.24	9.2	10	94.676	75.7408	36.9231	53.2101	90.133	18.027	93.7674	24	25
高青县-芦湖街道	37.903	37.28	9.113	9	93.296	74.6368	37.0769	57.243	94.32	18.864	93.5008	25	5
周村区-永安街街道	38.387	37.64	9.223	10	95.25	76.2	34.3077	51	85.308	17.062	93.2615	26	21
张店区-体育场街道	38.72	38.2	9.187	8	94.107	75.2856	34.4615	55.1127	89.574	17.915	93.2004	27	26
临淄区-辛店街道	38.933	36.76	9.28	9	93.973	75.1784	34.9231	53.2101	88.133	17.627	92.805	28	24
张店区-湖田街道	38.14	36.28	9.19	9	92.61	74.088	35.5385	57.3797	92.918	18.584	92.6716	29	15
高青县-田镇街道	38.92	35.12	9.187	9	92.227	73.7816	36.6154	56.596	93.211	18.642	92.4239	30	6
高新区-四宝山街道	38.256	36.64	9.37	9	93.266	74.6128	34.3077	53.119	87.427	17.485	92.0981	31	19

附件 3

6 月份各区县路域环境提升行动考评成绩表

区县	国省道、县乡路、农村路 (40%)	城区及城乡接合部道路整治 (30%)	铁路沿线环境综合整治 (10%)	高铁及高速公路绿化 (20%)	得分	名次
张店区	96.8	99.52	99	98	98.08	7
淄川区	98	99.52	98	97	98.26	5
博山区	97.5	99.4	99	98	98.32	3
周村区	97.5	99.52	99	98	98.36	1
临淄区	97.3	98.76	99	98	98.05	8
桓台县	97.8	98.92	98	97	98	9
高青县	97.5	99.52	98.7	98	98.33	2
沂源县	97.8	99.52	99	97	98.28	4
高新区	97	99.52	99	98	98.16	6
经开区	96	99	99	97	97.4	11
文昌湖区	96.5	99.52	98	97	97.66	10

附件 4

6 月份各区县建设工地提升行动考评成绩表

区县	矿山开采及生态修复工程 (15%)	房屋建筑 (40%)	市政公用工程 (15%)	交通工程 (15%)	水利工程 (15%)	加减项	总分	名次
张店区	缺项 (13.739)	39.422	缺项 (14.7)	13.695	14.850	-2	94.406	5
淄川区	13.343	39.588	缺项 (14.7)	13.436	缺项 (14.495)	-3	92.562	8
博山区	14.7	39.629	缺项 (14.7)	13.565	14.55	-3	94.144	6
周村区	缺项 (13.739)	39.67	缺项 (14.7)	13.695	14.475	-3	93.279	7
临淄区	13.229	39.56	14.7	13.565	缺项 (14.495)	-3	92.549	9
桓台县	缺项 (13.739)	39.45	缺项 (14.7)	缺项 (13.58)	14.775	-1	95.244	4
高青县	缺项 (13.739)	39.505	缺项 (14.7)	13.695	14.4		96.039	2
沂源县	14.253	39.698	缺项 (14.7)	13.565	14.805		97.021	1
高新区	缺项 (13.739)	39.615	缺项 (14.7)	13.565	14.7	-4	92.319	10
经开区	13.172	39.642	缺项 (14.7)	13.436	13.65	-3	91.6	11
文昌湖区	缺项 (13.739)	39.532	缺项 (14.7)	缺项 (13.58)	14.25		95.801	3

注：1.项目有缺项的，按涉及区县的平均分作为其得分。

2.依据《2023 年全市城乡环境大整治精细管理大提升行动考评办法》规定予以加减分。被通报项目分别是，张店区金鼎尚城、涝淄河综合治理工程；淄川区松龄东路东延项目、临临高速贾石村段、菜园社区拆迁项目；博山区原山麓院、齐鲁医药谷建设项目、临临高速源泉段；周村区黄营村棚改项目、二十里铺村棚改项目、淦河防洪排涝治理工程；临淄区齐都药业、金晓矿业、临临高速金山镇段；桓台县中国膜谷建设工程；高新区临临高速一标、黑铁山隧道、齐鲁储能谷、乌河流域治理项目；经开区北方医疗器械、漫泗河生态系统提升工程、黄三角数字经济产业园。

附件 5

6 月份各区县工业企业扬尘污染提升行动考评成绩表

区 县	检查得分 (100 分)	检查折算分 (35 分)	区县履职得分 (10 分)	有组织得分 (5 分)	总得分 (50 分)	排名
张店区	99.2	34.72	10	5	49.72	2
淄川区	98.6	34.51	10	4.9	49.41	8
博山区	99.2	34.72	10	4.9	49.62	4
周村区	99.6	34.86	10	4.95	49.81	1
临淄区	98.8	34.58	10	4.8	49.38	10
桓台县	99	34.65	10	5	49.65	3
高青县	98.4	34.44	10	4.95	49.39	9
沂源县	98.94	34.63	10	4.95	49.58	5
高新区	98.8	34.58	10	4.85	49.43	7
经开区	99.4	34.79	10	4.65	49.44	6
文昌湖区	98.14	34.35	10	5	49.35	11

注：企业不涉及的环节，取其他涉及区县环节得分的平均值。

附件 6

6 月份各区县移动污染源提升行动考评成绩表

区县	24 小时联合 执法队伍建立 (5 分)	货车超限 超载查处 (20 分)	固定执法站和 超限检测站点 (10 分)	“一超四罚” 落实 (10 分)	源头监管 治理 (10 分)	路面尾气 检测 (15 分)	非道路移动 机械监管 (10 分)	渣土车治理 (10 分)	舆论宣传 (10 分)	督导检查 (加分项)	得分	换算 得分	名次
张店区	5	19.44	9.9	9.74	10	12.8	9.76	9.52	9.6	0	95.76	47.88	6
淄川区	5	19.44	9.8	9.94	10	12.76	9.56	9.78	9.6	0	95.88	47.94	2
博山区	5	19.45	9.9	9.76	10	13.17	9.8	10	9.6	0	96.68	48.34	1
周村区	5	19.18	9.9	9.86	10	13.16	9.68	9.46	9.6	0	95.84	47.92	4
临淄区	5	19.18	9.9	9.74	10	13.18	9.72	9.48	9.6	0	95.8	47.9	5
桓台县	5	19.18	9.9	9.76	10	13.36	9.64	9.44	9.6	0	95.88	47.94	2
高青县	5	18.7	9.8	9.7	10	12.46	9.7	9.36	9.6	0	94.32	47.16	9
沂源县	5	18.7	9.9	9.74	10	13.2	9.62	9.96	9.6	0	95.72	47.86	7
高新区	5	19.33	9.7	9.86	10	12.96	9.44	9.48	9.6	0	95.37	47.685	8
经开区	5	18.67	9.7	9.82	10	12.27	9.58	9.38	9.6	0	94.02	47.01	10
文昌湖区	5	18.7	9.1	9.54	10	12.16	9.4	9.5	9.6	0	93	46.5	11

附件 7

6 月份各区县农村人居环境提升行动考评成绩表

区县	农村旱厕改造与后续管护 (10 分)	城乡环卫一体化 (15 分)	农村生活污水治理 (10 分)	农业生产废弃物资源化利用 (15 分)	村容村貌提升 (30 分)	农村公路建设 (10 分)	河道清理整治及管护 (10 分)	得分 (100 分折算)	名次
张店区	9.95	13.2	9.79	14.1	28.45	9.8	9.8	95.09	2
淄川区	9.95	12.38	9.79	13.3	28.26	9.8	9.6	93.07	10
博山区	9.95	12.02	9.84	14	28.68	9.8	9.6	93.88	8
周村区	9.9	12.54	9.88	14.1	28.73	9.8	9.5	94.45	3
临淄区	9.95	13.28	9.92	14.3	28.67	9.8	9.5	95.41	1
桓台县	9.95	12.18	9.91	14.3	28.21	10	9.5	94.05	6
高青县	9.95	12.92	9.85	14.1	28.21	9.7	9.5	94.22	5
沂源县	9.95	12.27	9.89	14.2	28.67	9.9	9.5	94.38	4
高新区	9.95	12.3	9.77	14.1	28.73	9.7	9.5	94.05	7
经开区	9.9	12.53	9.9	13.9	28.04	9.7	9.5	93.46	9
文昌湖区	9.95	11.97	9.87	13.1	27.9	9.7	9.5	91.99	11

附件 8

6 月份各区县爱国卫生提升行动考评成绩表

区县	抽查镇办	长效机制建设 (3)	爱国卫生组织建设 (4)	健康教育与健康促进 (5)	市容环境卫生 (10)	生态环境 (4)	重点场所卫生 (8)	食品和生活饮用水安全 (5)	病媒生物防制 (5)	疾病预防与医疗卫生服务 (4)	反馈问题整改 (2)	总分 (50)	排名
张店区	湖田街道	2.5	3	4	7.5	3.5	6	4	4	3.5	2	40	6
淄川区	般阳街道	3	3	4	8	4	7	3.5	4	4	2	42.5	1
博山区	八陡镇	3	3.5	3.5	8	3.5	7	4	4	3.5	2	42	2
周村区	南郊镇	3	3.5	4	7.5	3	6.5	3.5	3.5	3	2	39.5	7
临淄区	金岭回族镇	3	3	4	8	3.5	6.5	4	4	3.5	2	41.5	3
桓台县	田庄镇	3	3	4	7.5	3.5	6.5	3.5	4	3.5	2	40.5	5
高青县	常家镇	3	2.5	3.5	7	3	6.5	4	4	3	2	38.5	9
沂源县	石桥镇	3	3	4	7	3.5	7	3.5	3	3	2	39	8
高新区	宝山管理中心	3	3	4	6.5	3	6.5	3	3.5	3	2	37.5	11
经开区	南定镇	2.5	3	4.5	6	4	6	3.5	3	3.5	2	38	10
文昌湖区	萌水镇	3	3	4	8	3.5	6.5	3.5	4	3.5	2	41	4

附件 9

6 月份各区县“全民城管”和城市精细化管理提升行动考评成绩表

区县	全域网格管理工作 (20 分)	门前五包“信用+智慧监管”及市容市貌工作 (25 分)	餐饮业油烟在线监测工作 (10 分) *	城市道路市政设施与环境卫生 (25 分)	智慧停车工作 (10 分) *	复核督办工作 (10 分)	总分 (100 分)	名次
张店区	19.94	23.5	10	24.88	10	9.5	97.82	2
淄川区	19.93	23.5	10	24.88	10	9.5	97.81	3
博山区	20	23.46	10	24.85	7.9	9.5	95.71	8
周村区	19.83	23.5	10	24.88	7.9	9.5	95.61	9
临淄区	20	23.33	9.92	24.69	9.9	9.5	97.34	6
桓台县	20	23.29	10	24.73	9.93	9.5	97.45	5
高青县	19.43	23.5	10	24.88	7.2	9.5	94.51	10
沂源县	20	23.5	10	24.88	10	9.5	97.88	1
高新区	19.83	23.5	10	24.88	10	9.5	97.71	4
经开区	20	23.38	10	24.75	9.92	8.3	96.35	7
文昌湖区	18	23.5	10	24.88	6.5	9.1	91.98	11

备注：带*的为季度考核内容，前两个月为满分，第三个月为季度分。

附件 10

6 月份各区县大整治大提升行动第三方测评成绩表

区县	镇街平均分 (200 分)	区县直管任务 (180 分)	区县整改率 (20 分)	区县得分 (400 分)	名次
张店区	190.518	156.8	20	367.318	2
淄川区	187.895	157.92	19	364.815	7
博山区	188.067	157.97	19	365.037	6
周村区	189.793	160.29	19	369.083	1
临淄区	188.636	155.43	20	364.066	8
桓台县	186.902	159.1	20	366.002	4
高青县	185.217	156.87	18	360.087	11
沂源县	186.737	161.08	18	365.817	5
高新区	185.377	160.74	20	366.117	3
经开区	185.236	159.21	19	363.446	9
文昌湖区	188.799	154.62	19	362.419	10

附件 11

6 月份各区县环境空气质量 PM₁₀ 指标考评成绩表

区县	现状得分 (20 分)	改善得分 (30 分)	得分 (50 分)	名次
张店区	18.58	29.02	47.6	6
淄川区	18.74	29.25	47.99	4
博山区	20	28.92	48.92	2
周村区	18.58	29.58	48.15	3
临淄区	18.42	27.95	46.37	8
桓台县	18.26	26.45	44.71	10
高青县	18.89	26.41	45.3	9
沂源县	20	30	50	1
高新区	17	25.5	42.5	11
经开区	19.05	28.71	47.76	5
文昌湖区	19.05	28.49	47.54	7

