

2023年4月全市城乡环境大整治精细化管理大提升行动工作情况通报

各区县、高新区、经开区、文昌湖区城乡环境大整治精细化管理大提升行动领导小组，市城乡环境大整治精细化管理大提升行动领导小组各成员单位：

根据《2023年全市城乡环境大整治精细化管理大提升行动考评办法》，现就2023年4月全市大整治大提升行动考评情况通报如下：

一、工作开展情况

2023年4月，市整治办组织召开了2023年淄博市城乡环境大整治精细化管理大提升行动暨全域公园城市建设工作推进会，现场观摩临淄区、桓台县在两项推进行动中的亮点工作，深入查摆存在的问题短板，全面部署安排下步重点工

作任务。组织召开了第2次约谈会，约谈了2个考评成绩连续排名后6位的镇，督促镇办举一反三狠抓整改，全面提升工作成效。市各工作专班、各区县、各镇办持续用力，担当作为，狠抓落实，城乡环境面貌不断向好发展。

（一）“七大提升行动”进展情况

路域环境提升行动。全市共清理垃圾12.9万余立方，绿化补植7.3万余株，绿化面积9.1万余平方米。平交道口硬化54处，硬化5366平方米，更换维修各类标志等交安设施1332处，清理非公路标志1188块，清理洗车点、加水点156处。考评成绩排前三位的区县是：桓台县、淄川区、周村区。

建筑工地提升行动。全市住建系统出动526个检查组、派出检查人员1538人次、检查建筑工地1282个、发现并督促问题整改到位371个。实施停工处罚17个工地，经济处罚14.7万元，对4个项目记入不良行为记录。考评成绩排前三位的区县是：博山区、桓台县、沂源县。

工业企业扬尘污染提升行动。共检查工业企业963家次，工业企业扬尘排放点源2094个，摸排问题点源480个，按照边摸排边整改的原则，督促企业对照要求组织整改落实，目前已完成整改475个。考评成绩排前三位的区县是：高新区、沂源县、周村区。

移动污染源提升行动。全市公安交警部门共查处货车超载2257起、故意遮挡污损号牌149起、遗洒飘散载运物103起、超标车辆上路23起；交通运输部门处罚货运源头45家，责令停产停业整顿运输企业12家；城管部门查处案件100

起，罚款 44.45 万元。全市“美丽乡村行”交通安全巡回宣讲 34 次，行政村“一栏一标语”宣传阵地建设 21 个，交通安全宣传品 49 件，市级以上新闻媒体发稿 118 篇。考评成绩排前三位的区县是：周村区、博山区、淄川区。

农村人居环境提升行动。城乡环卫一体化共抽取 130 个村，发现问题 185 个，其中农村生活垃圾管理问题 23 个，农村生活垃圾收集点问题 38 个，卫生保洁问题 70 个，农村生活垃圾分类问题 37 个，生活垃圾转运问题 17 个。对 183 个村庄的村容村貌情况进行现场暗访检查，共查出 1242 个问题，已反馈并组织整改。农村污水治理工作，74 个省定任务村庄，开工率 81%；274 个市定任务村庄，开工率 59%。全市农村公路新改建工程开工 110 公里，占比 42.3%；完成 39.4 公里，占比 15.15%。路面状况改善工程开工 210.4 公里，占比 29.2%；完成 155.3 公里，占比 21.6%；完成投资 6634 万元。考评成绩排前三位的区县是：临淄区、淄川区、周村区。

爱国卫生提升行动。全市累计开展卫生专项清理活动 8061 次、133546 人次参加、清理道路 15683 条、清理背街小巷 19614 条、整治三大堆 30319 处、清运垃圾 423006.4 吨；检查督导“八小”行业 18926 处、出动 13260 人次、下达整改通知书和意见书 1904 份；新设置毒饵站 4637 个、维护毒饵站 16817 个、发放毒饵 14446 包；更新设置健康教育宣传栏 999 处；组织开展健康教育“五进”活动 739 次、受益群众 88886 人；开展病媒生物防制科普宣传活动 647 次。考评

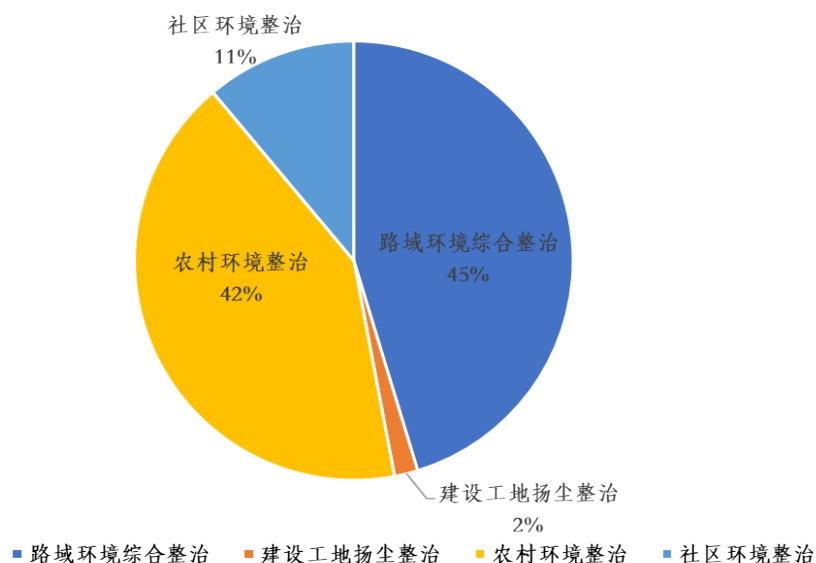
成绩排前三位的区县是：张店区、高新区、桓台县。

“全民城管”和城市精细化管理提升行动。复核督办共抽检复核问题 165 个，整改 162 个，整改率 98.18%。城市道路市政设施与环境卫生工作共发现问题 138 个，其中城市道路市政设施养护管理问题 68 个，可见垃圾和道路附属设施问题 42 个，“以克论净”路面本色问题 2 个，沿路城市公厕问题 3 个，城市道路路域垃圾分类问题 23 个。门前五包“信用+智慧监管”及市容市貌工作共发现问题 204 个，其中环境卫生问题 33 个，市容整洁问题 105 个，基础设施问题 17 个，秩序类问题 43 个，绿化美观问题 6 个。城市运行管理服务平台共受理案件 21672 件，处置率 100%，结案 21671 件，结案率 99.99%。市民通新增注册人数 2281 人，上报案件 3070 件，有效案件立案 2679 件。考评成绩排前三位的区县是：高新区、高青县、经开区。

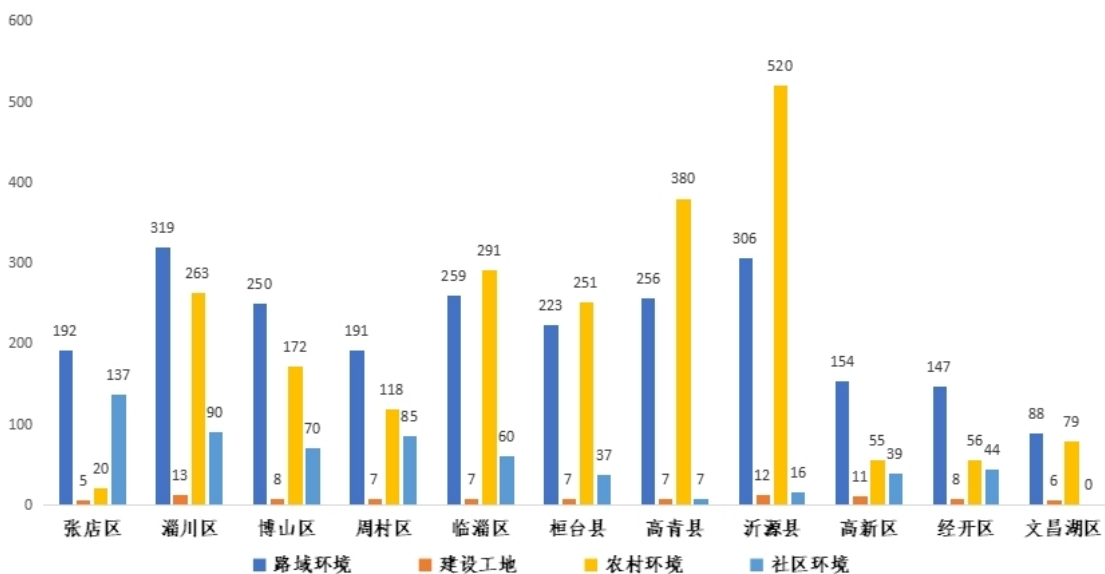
（二）第三方测评情况

4 月份共对 11 个区县、90 个镇办（园区）抽测道路 412 条、建设工地 147 个、村居 404 个，发现各类问题 5266 个，比上月减少了 143 个；发放调查问卷 2700 份，群众满意度达 92.13 分，比上月减少 0.22 分。测评成绩排前三位的区县是：张店区、临淄区、高青县。

测评发现问题按类别划分：路域环境类问题 2385 个，占总数的 45%；建设工地类问题 91 个，占总数的 2%；农村环境类问题 2205 个，占总数的 42%；社区环境类问题 585 个，占总数的 11%。（附图）

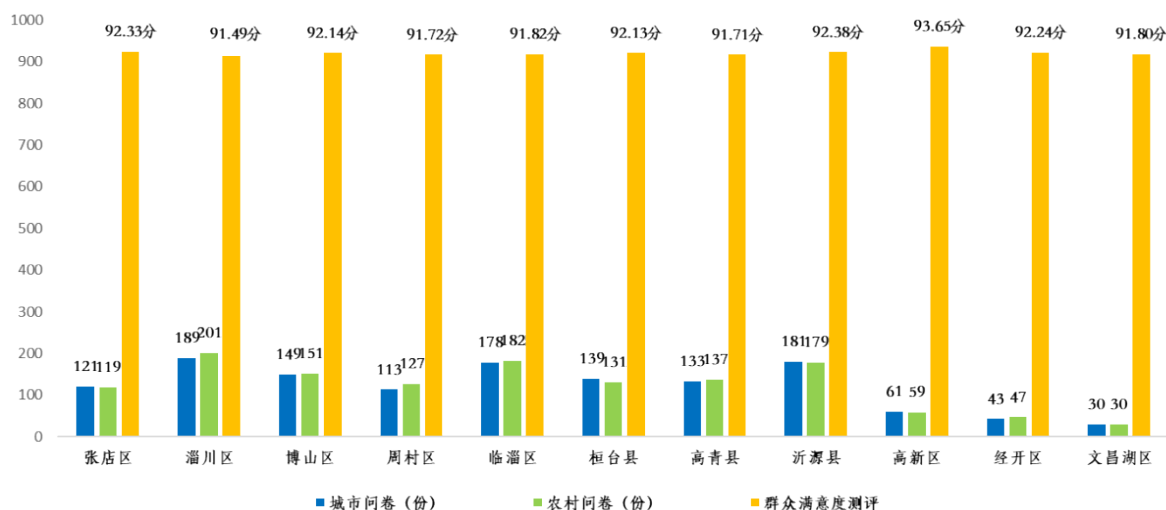


按区县划分: 张店区 354 个, 淄川区 685 个, 博山区 500 个, 周村区 401 个, 临淄区 617 个, 桓台县 518 个, 高青县 650 个, 沂源县 854 个, 高新区 259 个, 经开区 255 个, 文昌湖区 173 个。(附图)



群众满意度得分由高到低是: 高新区 93.65 分, 沂源县 92.38 分, 张店区 92.33 分, 经开区 92.24 分, 博山区 92.14 分, 桓台县 92.13 分, 临淄区 91.82 分, 文昌湖区 91.80 分, 周村区 91.72 分, 高青县 91.71 分, 淄川区 91.49 分。(附图)

2023年4月问卷调查情况



2023年4月份共抽检重点问题1120个，已整改1070个，整改率95.54%。整改率排名前三的区县为临淄区、高青县、周村区。

区（县）	抽测数量	已整改数量	未整改数量	整改率	排名
张店区	100	94	6	94%	8
淄川区	150	144	6	96%	6
博山区	120	116	4	96.67%	5
周村区	100	98	2	98%	3
临淄区	140	138	2	98.57%	1
桓台县	110	107	3	97.27%	4
高青县	110	108	2	98.18%	2
沂源县	140	124	16	88.57%	11
高新区	60	57	3	95%	7
经开区	50	47	3	94%	8
文昌湖区	40	37	3	92.5%	10
合计	1120	1070	50	95.54%	

（三）PM₁₀ 指标情况

按照国控、省控、省管及市控环境空气质量监测站点3月份监测数据，根据《环境空气质量PM₁₀指标考评细则》，综合考虑现状浓度、改善幅度等指标，对11个区县、90个镇办（园区）进行了排名。各区县PM₁₀指标考评成绩由高到低分别为：经开区、文昌湖区、博山区、高青县、周村区、淄川区、张店区、临淄区、沂源县、桓台县、高新区。

（四）各区县亮点工作

张店区：建立油污分离处理运行机制，引进第三方服务机构，开展油污分离试点。**淄川区：**开展环境整治宣传月活动，组织各镇办对大整治大提升行动进行专题宣传。**博山区：**全面对重点涉气行业扬尘整治开展深度治理帮扶检查，提升管理水平。**周村区：**全面排查各类“脏乱差”问题，找准薄弱环节，加强日常巡查力度，高质高效完成问题整改。**临淄区：**组织开展沙尘过后专项清洗行动，全面清洗公共设施、交通护栏、绿化隔离带等区域。**桓台县：**通过分路段集中整治、日常巡查清理相结合的方式，开展户外广告牌匾检查专项行动。**高青县：**开展乡村清洁行动，通过实地摸排，将需要整改的地方形成台账并立即整改。**沂源县：**建立示范典型“揭榜制”，一月一评比、一月一点评，形成“比学赶超”氛围。**高新区：**聚焦烧烤城、餐饮酒店及周边环境脏乱差问题，开展城市精细化管理集中整治行动。**经开区：**通过村居网格与城市管理网格“块”“条”结合，开展路域整治大提

升网格化工作。**文昌湖区**：开展“局长进小区”暨“物业开放日活动，形成政府、企业、社群三方共同参与的治理机制。

（五）各区县和镇办考评成绩

按照考评办法，汇总“七大提升行动”、第三方测评、PM₁₀指标得分情况，2023年4月份考评成绩如下：

各区县考评得分由高到低分别是：张店区、临淄区、博山区、周村区、淄川区、高青县、沂源县、桓台县、高新区、经开区、文昌湖区。

59个镇考评成绩排名前6位的是：临淄区金岭回族镇、临淄区朱台镇、临淄区凤凰镇、桓台县马桥镇、淄川区太河镇、桓台县田庄镇。在此提出表扬。

31个街道办考评成绩排名前3位的是：临淄区稷下街道、周村区城北路街道、博山区山头街道。在此提出表扬。

59个镇考评成绩排名后6位的是（从倒数第1名至第6名）：沂源县鲁村镇、沂源县西里镇、沂源县悦庄镇、经开区泮水镇、高青县高城镇、文昌湖区萌水镇。在此提出警示。

31个街道办考评成绩排名后3位的是（从倒数第1名至第3名）：高新区四宝山街道、高青县芦湖街道、张店区湖田街道。在此提出警示。

考评成绩连续两次排名后6位的镇是沂源县悦庄镇，根据《2023年全市城乡环境大整治精细管理大提升行动考评办法》进行约谈。

二、存在的突出问题

（一）路域环境提升出现问题反弹。一是部分道路两侧加水点、摆摊设点整治后出现反弹，如高新区凤凰山路济青高速铁路桥北加水点、经开区张边路与张台线交叉口东摆摊设点整治后反弹。二是部分道路还存在路面保洁不到位现象，如沂源县张台线水磨头西路侧保洁差、文昌湖区 S102 线与防汛路交叉口路口保洁不及时。三是部分县乡道平交道口带泥上路，易造成扬尘污染，如博山区口南路郑家村北段、张店区齐周路南焦宋-官庄 020 号段存在带泥上路问题。

（二）重点领域扬尘防治标准不高。一是在建筑工地提升方面，建设施工工地扬尘问题容易反复，如高新区淄博开放型产业加工中心 J12#-J16#车间及附属设施项目存在裸土和产尘物料覆盖不到位；经开区临临高速公路工程第一合同段大面积裸土和产尘物料裸露等。二是在工业企业扬尘污染提升方面，部分中小企业受规模限制，在管控水平、环保理念等方面相对滞后，存在一定差距。三是在移动污染源提升方面，非道路移动机械使用不规范，仍有部分施工工地存在使用未喷码或喷码登记不准确的非道路移动机械问题，部分区县禁行区内非道路移动机械使用不规范。

（三）农村人居环境和爱国卫生提升存在盲区。一是垃圾桶不及时盖盖问题突出，如临淄区、高青县、桓台县、沂源县。二是部分区县在推进落实农药包装废弃物回收处理工作上还有差距，如张店区、淄川区、周村区。三是部分区县食品经营场所还存在食品原料未离地离墙、餐具清洗消毒不

规范等问题。四是个别单位、社区仍有毒饵站损坏，维护不及时现象；个别食品经营单位存在防蝇防鼠设施不完善问题。

（四）“全民城管”和城市精细化管理落实不细。一是在全域网格管理方面，文昌湖区市民通新增注册人数和上报案件较少，活跃度不高。二是部分区县存在窞井盖破损、一店多牌、门窗贴字、店外摆放等问题，如张店区、临淄区、博山区。三是部分道路存在路面破损、绿化带内有垃圾、人行道塌陷等问题，如桓台县赵家南路、高青县黄河路、沂源县健康路。

三、下步工作措施

（一）高标准严要求，纵深推动城乡环境大整治。各级各部门要迅速将思想和行动统一到2023年淄博市城乡环境大整治精细化管理大提升行动暨全域公园城市建设工作推进会精神上，进一步增强工作责任感和紧迫感，切实抓好各项重点任务落地落实，打造更具品质活力的城市形象。要认真按照“强化有解思维，持续深化城乡环境大整治”“注重标本兼治，促进管理常态长效化”的工作要求，进一步细化工作任务，制定实用管用的整治措施，持续深入推进“七大提升行动”，形成抓在日常、严在经常、管在平常的常态化治理模式。

（二）查问题找不足，全面巩固提升整治成效。要认真梳理分析前期工作，聚焦重点区域、重点行业，深入查找短板弱项，找准问题症结，综合施策、精准治理，全面提升环

境整治水平。要以治尘、治脏、治乱为重点，建立问题发现、交办、整改、复核全过程闭环管理机制，完善各级反馈问题台账，常态化开展整改“回头看”和自查自纠，找准薄弱环节，精准发力抓整改。针对道路扬尘及加水点、洗车点、集市贸易等易反复问题，要强化部门联合执法，开展常态化巡查，实行定人、定岗、定责制，确保问题整改不反弹。

（三）强措施促落实，严防严控扬尘污染。要强化企业主体责任落实，综合利用立案处罚、信用惩戒等多种措施，倒逼相关企业落实责任；要重点关注市政线性工程、房建工程土方施工等城建项目，相关部门靠前指导，做好技术交底，及时发现并解决问题。要强化对企业运输、装卸、储存、输送、生产、管理等环节的全流程管控，强化执法检查力度，严查扬尘管控不到位现象，确保治理实效。是狠抓路面管控。严格落实多部门联合执法机制，从严查处货车超载、改装改型、报废车上路行驶、遗洒飘散载运物等违法行为，持续推进移动污染源整治提升常态化、制度化。

（四）抓管理广动员，全面提升城市品质。要把大整治大提升行动与卫生城市复审、美丽乡村创建等工作结合，形成各行各业齐发力、全民上阵建家园的良好氛围。要严格落实全日保洁作业制度，集中清理卫生死角，加强对垃圾桶、垃圾箱等收集设施的维护，进一步健全城乡环卫一体化管理体系。要深入开展车辆乱停乱放、市容秩序反复等突出问题整治，大力推广全域网格管理、门前五包“信用+智慧监管”的

有机融合，不断提升城市形象。要充分用好群众的力量，通过积分兑换体系、盘活闲置宅基地建设小型家庭作坊等措施，进一步完善激励机制，激发社区村居全员参与的热情。

- 附件：1. 4月份各区县大整治大提升行动考评总成绩表
2. 4月份各镇办大整治大提升行动考评成绩表
3. 4月份各区县路域环境提升行动考评成绩表
4. 4月份各区县建设工地提升行动考评成绩表
5. 4月份各区县工业企业扬尘污染提升行动考评成绩表
6. 4月份各区县移动污染源提升行动考评成绩表
7. 4月份各区县农村人居环境提升行动考评成绩表
8. 4月份各区县爱国卫生提升行动考评成绩表
9. 4月份各区县“全民城管”和城市精细化管理提升行动考评成绩表
10. 4月份各区县大整治大提升行动第三方测评成绩表
11. 4月份各区县环境空气质量PM₁₀指标考评成绩表

淄博市城乡环境大整治精细管理大提升
行动领导小组

2023年5月12日

附件 1

4 月份各区县大整治大提升行动考评总成绩表

区县	路域环境 (100 分)		建设工地 (100 分)		工业企业 (50 分)		移动污染源 (50 分)		农村人居环境 (100 分)		爱国卫生 (50 分)		“全民城管” 和城市精细 管理 (100 分)		第三方测评 (400 分)		PM ₁₀ (50 分)		得分 (1000 分)	名次	上月 排名
	得分	名次	得分	名次	得分	名次	得分	名次	得分	名次	得分	名次	得分	名次	得分	名次	得分	名次			
张店区	97.65	4	95.861	5	49.14	4	46.2	6	95.65	6	42	1	98.48	6	368.281	1	46.08	7	939.342	1	1
淄川区	97.86	2	95.264	8	48.6	8	47.065	3	95.87	2	39	7	98.57	4	364.929	6	46.49	6	933.648	5	5
博山区	97.15	7	96.604	1	48.61	7	47.785	2	95.33	8	37.5	10	98.05	7	365.121	4	48.42	3	934.57	3	4
周村区	97.74	3	95.873	4	49.21	3	47.79	1	95.77	3	40.5	4	98.55	5	361.341	9	46.92	5	933.694	4	2
临淄区	97.6	5	95.008	9	47.15	11	46.82	4	96.52	1	40	5	97.58	10	368.094	2	45.87	8	934.642	2	7
桓台县	97.88	1	95.976	2	48.66	6	46.125	8	95.7	5	41	3	97.9	8	361.855	8	45	10	930.096	8	3
高青县	97.44	6	95.329	7	48.3	9	45.73	9	94.91	11	37	11	98.69	2	366.039	3	48.23	4	931.668	6	9
沂源县	96.65	11	95.956	3	49.26	2	46.195	7	95.72	4	39.5	6	97.9	8	364.996	5	45.39	9	931.567	7	6
高新区	96.9	10	95.518	6	49.29	1	46.345	5	95.1	9	41.5	2	98.76	1	359.627	10	42.5	11	925.54	9	8
经开区	97.1	8	94.225	10	48.7	5	44.935	10	95.06	10	38.5	8	98.59	3	358.422	11	50	1	925.532	10	11
文昌湖区	96.97	9	87.341	11	47.54	10	44.05	11	95.45	7	38	9	95.29	11	364.547	7	49.3	2	918.488	11	10

附件 2

4 月份各镇大整治大提升行动考评成绩表

镇名称	第三方测评						PM ₁₀ 得分				合计 (100分)	排名	上月 排名
	村居平均分 (40分)	镇直管任务 (40分)	群众满意度 (10分)	问题整改率 (10分)	得分 (100分)	折算得分 (80分)	现状得分 (40分)	改善得分 (60分)	得分 (100分)	折算得分 (20分)			
临淄区-金岭回族镇	38.896	38.92	9.19	10	97.006	77.6048	38.5	58.3586	96.859	19.372	96.9765	1	40
临淄区-朱台镇	39.384	38.12	9.123	10	96.627	77.3016	38.3333	56.6434	94.977	18.995	96.297	2	3
临淄区-凤凰镇	38.693	37.64	9.13	10	95.463	76.3704	38.5	59.3545	97.855	19.571	95.9413	3	46
桓台县-马桥镇	38.519	38	9.293	10	95.812	76.6496	37.1667	59.0041	96.171	19.234	95.8838	4	36
淄川区-太河镇	38.669	37.84	9.04	10	95.549	76.4392	39.8333	57.0676	96.901	19.38	95.8194	5	41
桓台县-田庄镇	39.237	38.16	9.24	10	96.637	77.3096	35.6667	56.5697	92.236	18.447	95.7569	6	11
淄川区-岭子镇	39.227	36.68	9.127	10	95.034	76.0272	38	60	98	19.6	95.6272	7	47
沂源县-张家坡镇	38.439	38.36	9.237	10	96.036	76.8288	37.3333	56.4221	93.755	18.751	95.5799	8	54
博山区-白塔镇	39.029	36.72	9.18	10	94.929	75.9432	38.3333	58.709	97.042	19.408	95.3517	9	1
淄川区-寨里镇	38.667	37.28	9.137	10	95.084	76.0672	37.5	58.5984	96.098	19.22	95.2869	10	18
博山区-域城镇	38.719	37.28	9.18	10	95.179	76.1432	39	56.5328	95.533	19.107	95.2498	11	53
张店区-房镇镇	39.187	37.6	9.147	10	95.934	76.7472	36	56.1947	92.195	18.439	95.1861	12	14
博山区-八陡镇	39.16	37.48	9.14	9	94.780	75.8240	40	56.4775	96.477	19.295	95.1195	13	2

镇名称	第三方测评						PM ₁₀ 得分				合计 (100分)	排名	上月 排名
	村居平均分 (40分)	镇直管任务 (40分)	群众满意度 (10分)	问题整改率 (10分)	得分 (100分)	折算得分 (80分)	现状得分 (40分)	改善得分 (60分)	得分 (100分)	折算得分 (20分)			
博山区-源泉镇	39.541	36.24	9.23	10	95.011	76.0088	38.8333	56.4959	95.329	19.066	95.0746	14	44
淄川区-双杨镇	39.197	36.7	9.14	10	95.037	76.0296	38.1667	56.8648	95.031	19.006	95.0359	15	6
经开区-南定镇	38.865	36.88	9.2	10	94.945	75.956	37.5	57.8135	95.314	19.063	95.0187	16	56
临淄区-齐都镇	39.189	37.68	9.117	10	95.986	76.7888	36.1667	54.7623	90.929	18.186	94.9746	17	21
周村区-南郊镇	38.486	37.16	9.263	10	94.909	75.9272	36.3333	58.3955	94.729	18.946	94.873	18	48
周村区-王村镇	38.579	37.2	9.08	10	94.859	75.8872	36.6667	57.9713	94.638	18.928	94.8148	19	10
沂源县-燕崖镇	38.323	37.52	9.207	9	94.05	75.24	38	59.502	97.502	19.5	94.7404	20	8
博山区-博山镇	38.803	37.17	9.16	9	94.133	75.3064	39.1667	57.916	97.083	19.417	94.7229	21	17
临淄区-金山镇	38.911	36.88	9.12	10	94.911	75.9288	38.5	55.2418	93.742	18.748	94.6772	22	24
淄川区-昆仑镇	38.6	36.32	9.197	10	94.117	75.2936	38.3333	58.3033	96.637	19.327	94.6209	23	57
沂源县-南鲁山镇	38.808	36.96	9.28	10	95.048	76.0384	36.8333	55.3525	92.186	18.437	94.4756	24	23
高青县-青城镇	38.945	36.32	9.243	10	94.508	75.6064	36.5	57.5287	94.029	18.806	94.4121	25	59
沂源县-中庄镇	38.387	36.6	9.24	9	93.227	74.5816	39	59.9447	98.945	19.789	94.3705	26	39
桓台县-荆家镇	38.864	36.76	9.153	10	94.777	75.8216	35.3333	57.2705	92.604	18.521	94.3424	27	35
淄川区-洪山镇	39.405	36.88	9.107	9	94.392	75.5136	35.8333	57.3762	93.21	18.642	94.1555	28	13

镇名称	第三方测评						PM ₁₀ 得分				合计 (100分)	排名	上月 排名
	村居平均分 (40分)	镇直管任务 (40分)	群众满意度 (10分)	问题整改率 (10分)	得分 (100分)	折算得分 (80分)	现状得分 (40分)	改善得分 (60分)	得分 (100分)	折算得分 (20分)			
博山区-石马镇	38.603	37.26	9.22	10	95.083	76.0664	37.5	52.8627	90.363	18.073	94.1389	29	33
桓台县-果里镇	38.813	37.04	9.193	10	95.046	76.0368	35.1667	55.1981	90.365	18.073	94.1098	30	28
高新区-中埠镇	38.635	37.8	9.403	9	94.838	75.8704	34.5	56.5512	91.051	18.21	94.0806	31	9
高新区-宝山管理中心	39.421	34.56	9.287	10	93.268	74.6144	38.6667	58.6352	97.302	19.46	94.0748	32	58
博山区-池上镇	38.905	36.96	9.263	9	94.128	75.3024	37.6667	55.9795	93.646	18.729	94.0316	33	27
淄川区-西河镇	38.86	36.73	9.23	9	93.82	75.056	38.6667	56.1639	94.831	18.966	94.0221	34	15
高青县-常家镇	38.855	37.08	9.16	9	94.095	75.276	36.8333	56.7889	93.622	18.724	94.0005	35	50
高青县-黑里寨镇	38.873	36.52	9.213	10	94.606	75.6848	34.8333	56.2193	91.053	18.211	93.8953	36	51
桓台县-新城镇	38.706	37.12	9.173	9	93.999	75.1992	35.8333	57.3811	93.214	18.643	93.8421	37	45
周村区-北郊镇	38.508	36.36	9.21	10	94.078	75.2624	35.5	57.3012	92.801	18.56	93.8226	38	32
桓台县-起凤镇	38.285	36.64	9.277	10	94.202	75.3616	35.8333	56.3852	92.219	18.444	93.8053	39	29
沂源县-东里镇	38.682	36.68	9.17	9	93.532	74.8256	37.5	56.6988	94.199	18.84	93.6654	40	22
文昌湖区-商家镇	38.096	36.4	9.157	10	93.653	74.9224	35.6667	57.6947	93.361	18.672	93.5947	41	34
临淄区-敬仲镇	38.983	37.72	9.14	8	93.843	75.0744	38	54.2275	92.227	18.445	93.5199	42	26
淄川区-罗村镇	38.491	35.36	9.063	10	92.914	74.3312	37.5	58.2111	95.711	19.142	93.4734	43	19
高青县-木李镇	39.051	36.24	9.103	10	94.394	75.5152	34.8333	54.9467	89.78	17.956	93.4712	44	42

镇名称	第三方测评						PM ₁₀ 得分				合计 (100分)	排名	上月 排名
	村居平均分 (40分)	镇直管任务 (40分)	群众满意度 (10分)	问题整改率 (10分)	得分 (100分)	折算得分 (80分)	现状得分 (40分)	改善得分 (60分)	得分 (100分)	折算得分 (20分)			
沂源县-大张庄镇	38.771	35.88	9.173	10	93.824	75.0592	36.5	55.5553	92.055	18.411	93.4703	45	7
临淄区-皇城镇	38.451	36.12	9.177	10	93.748	74.9984	36.5	55.5553	92.055	18.411	93.4095	46	16
淄川区-龙山镇	39.197	35.36	9.247	9	92.804	74.2432	39	56.8094	95.809	19.162	93.4051	47	4
高新区-高端装备中心	38.821	36.2	9.337	9	93.358	74.6864	35	57.1967	92.197	18.439	93.1257	48	38
经开区-傅家镇	38.687	35.36	9.15	9	92.197	73.7576	38.1667	58.6433	96.81	19.362	93.1196	49	20
高青县-花沟镇	39.05	35.52	9.13	10	93.7	74.96	35.8333	54.7623	90.596	18.119	93.0791	50	37
高青县-唐坊镇	38.846	35.36	9.14	10	93.346	74.6768	34.6667	55.7951	90.462	18.092	92.7691	51	43
桓台县-唐山镇	38.397	35.36	9.193	10	92.95	74.36	35.5	56.5328	92.033	18.407	92.7666	52	12
沂源县-石桥镇	38.235	35.24	9.29	10	92.765	74.212	37.1667	55.1127	92.279	18.456	92.6679	53	30
文昌湖区-萌水镇	38.431	36.24	9.203	8	91.874	73.4992	37.3333	58.1619	95.495	19.099	92.5982	54	5
高青县-高城镇	39.115	35.56	9.133	9	92.808	74.2464	34	53.25	87.25	17.45	91.6964	55	52
经开区-泮水镇	38.352	34.64	9.323	8	90.315	72.252	34.3333	58.4693	92.803	18.561	90.8125	56	49
沂源县-悦庄镇	38.364	34.6	9.25	8	90.214	72.1712	35.5	54.9836	90.484	18.097	90.2679	57	55
沂源县-西里镇	38.361	34.84	9.15	7	89.351	71.4808	36.5	56.7172	93.217	18.643	90.1242	58	31
沂源县-鲁村镇	38.38	34.84	9.257	6	88.477	70.7816	35.6667	56.1455	91.812	18.362	89.144	59	25

4 月份各街道办大整治大提升行动考评成绩表

街道办名称	第三方测评						PM ₁₀ 得分				合计 (100分)	排名	上月 排名
	村居平均分 (40分)	街道直管任务 (40分)	群众满意度 (10分)	问题整改率 (10分)	得分 (100分)	折算得分 (80分)	现状得分 (40分)	改善得分 (60分)	得分 (100分)	折算得分 (20分)			
临淄区-稷下街道	38.969	37.88	9.193	10	96.042	76.8336	37.5	59.945	97.445	19.489	96.3225	1	12
周村区-城北路街道	38.981	38.52	9.217	10	96.718	77.3744	37.167	56.625	93.792	18.758	96.1327	2	29
博山区-山头街道	38.993	38.03	9.453	10	96.476	77.1808	36.5	57.729	94.229	18.846	96.0266	3	5
临淄区-闻韶街道	38.384	39.08	9.353	10	96.817	77.4536	35.5	57.301	92.801	18.56	96.0138	4	25
周村区-青年路街道	39.032	38.36	9.13	10	96.522	77.2176	36.667	57.178	93.845	18.769	95.9866	5	26
张店区-马尚街道	39.133	38.44	9.247	10	96.82	77.456	35.833	56.791	92.624	18.525	95.9809	6	15
周村区-永安街街道	38.941	38.76	9.133	10	96.834	77.4672	35.667	56.348	92.015	18.403	95.8702	7	9
沂源县-南麻街道	39.141	37.96	9.327	10	96.428	77.1424	35.833	55.949	91.782	18.356	95.4988	8	31
桓台县-索镇街道	39.304	37.4	9.213	10	95.917	76.7336	36.167	56.662	92.829	18.566	95.2993	9	16
博山区-城东街道	38.831	37.13	9.283	10	95.244	76.1952	37.167	57.916	95.083	19.017	95.2117	10	3
淄川区-般阳路街道	37.888	38.8	9.113	10	95.801	76.6408	35.333	56.701	92.035	18.407	95.0478	11	11
临淄区-辛店街道	38.608	37.8	9.167	10	95.575	76.46	36.667	55.832	92.499	18.5	94.9597	12	27
淄川区-松龄路街道	37.760	38.36	9.17	10	95.29	76.232	36.667	56.072	92.738	18.548	94.7797	13	18
周村区-大街街道	38.675	38.36	9.213	9	95.248	76.1984	38.333	54.227	92.561	18.512	94.7106	14	2
淄川区-钟楼街道	39.133	37.44	9.143	9	94.716	75.7728	36.167	58.359	94.525	18.905	94.6779	15	8

街道办名称	第三方测评						PM ₁₀ 得分				合计 (100分)	排名	上月 排名
	村居平均分 (40分)	街道直管任务 (40分)	群众满意度 (10分)	问题整改率 (10分)	得分 (100分)	折算得分 (80分)	现状得分 (40分)	改善得分 (60分)	得分 (100分)	折算得分 (20分)			
张店区-车站街道	38.687	37.88	9.243	10	95.81	76.648	35.167	54.725	89.892	17.978	94.6264	16	1
临淄区-雪官街道	38.203	37.8	9.233	10	95.236	76.1888	36.833	55.352	92.186	18.437	94.626	17	22
淄川区-将军路街道	39.005	37.72	9.223	10	95.948	76.7584	35.667	53.398	89.064	17.813	94.5712	18	10
张店区-和平街道	38.8	37.96	9.243	9	95.003	76.0024	35.167	57.407	92.574	18.515	94.5172	19	13
张店区-公园街道	38.867	37.84	9.28	9	94.987	75.9896	35.333	56.894	92.227	18.445	94.435	20	19
临淄区-齐陵街道	38.849	36.92	9.243	10	95.012	76.0096	37.5	53.564	91.064	18.213	94.2223	21	24
张店区-科苑街道	38.52	38.04	9.267	9	94.827	75.8616	35.5	55.684	91.184	18.237	94.0985	22	30
博山区-城西街道	38.577	37.48	9.033	10	95.09	76.072	35.167	54.725	89.892	17.978	94.0504	23	4
张店区-体育场街道	38.693	38	9.223	9	94.916	75.9328	35.167	54.965	90.132	18.026	93.9592	24	17
沂源县-历山街道	38.824	37.6	9.2	9	94.704	75.7632	35.5	54.74	90.24	18.048	93.8112	25	28
高青县-田镇街道	38.907	35.04	9.243	10	93.19	74.552	37.5	58.408	95.908	19.182	93.7336	26	20
桓台县-少海街道	38.811	38.16	9.18	8	94.151	75.3208	36	55.743	91.743	18.349	93.6695	27	6
周村区-丝绸路街道	38.421	37.84	9.133	10	95.394	76.3152	34.833	51	85.833	17.167	93.4819	28	7
张店区-湖田街道	39.133	36.04	9.213	9	93.386	74.7088	34.833	58.893	93.727	18.745	93.4542	29	23
高青县-芦湖街道	38.473	35.68	9.17	10	93.323	74.6584	36.5	56.275	92.775	18.555	93.2133	30	21
高新区-四宝山街道	38.997	35.44	9.433	9	92.87	74.296	34.5	51.993	86.493	17.299	91.5945	31	14

附件 3

4 月份各区县路域环境提升行动考评成绩表

区县	国省道、县乡路、农村路 (40%)	城区及城乡接合部道路整治 (30%)	铁路沿线环境综合整治 (10%)	高铁及高速公路绿化 (20%)	得分	名次
张店区	96.8	98.76	99	97	97.65	4
淄川区	97	98.52	99	98	97.86	2
博山区	96.5	97.68	98.5	97	97.15	7
周村区	97.3	99.08	97	97	97.74	3
临淄区	97	98.16	99.5	97	97.6	5
桓台县	98.5	96.6	99	98	97.88	1
高青县	97.5	98.68	98.4	95	97.44	6
沂源县	95.8	96.76	97	98	96.65	11
高新区	95.5	98.68	97	97	96.9	10
经开区	96	98.84	98.5	96	97.1	8
文昌湖区	96.3	98.32	99.5	95	96.97	9

附件 4

4 月份各区县建设工地提升行动考评成绩表

区县	矿山开采及生态修复工程 (15%)	房屋建筑 (40%)	市政公用工程 (15%)	交通工程 (15%)	水利工程 (15%)	总分	名次
张店区	缺项 (13.526)	39.67	缺项 (14.55)	13.565	14.55	95.861	5
淄川区	13.178	39.478	缺项 (14.55)	13.695	缺项 (14.363)	95.264	8
博山区	14.25	39.614	缺项 (14.55)	13.565	14.625	96.604	1
周村区	缺项 (13.526)	39.532	缺项 (14.55)	缺项 (13.565)	14.7	95.873	4
临淄区	13.154	39.505	缺项 (14.55)	13.436	缺项 (14.363)	95.008	9
桓台县	缺项 (13.526)	39.56	缺项 (14.55)	缺项 (13.565)	14.775	95.976	2
高青县	缺项 (13.526)	39.642	14.55	13.436	14.175	95.329	7
沂源县	14.028	39.45	缺项 (14.55)	13.565	缺项 (14.363)	95.956	3
高新区	缺项 (13.526)	39.422	缺项 (14.55)	13.695	14.325	95.518	6
经开区	13.022	39.588	缺项 (14.55)	13.565	13.5	94.225	10
文昌湖区	缺项 (13.526)	31.45	缺项 (14.55)	缺项 (13.565)	14.25	87.341	11

注：1.项目有缺项的，按涉及区县的平均分作为其得分。

2.依据《2023 年全市城乡环境大整治精细管理大提升行动考评办法》奖扣分规定予以加减分。

附件 5

4 月份各区县工业企业扬尘污染提升行动考评成绩表

区 县	检查得分 (100 分)	检查折算分 (35 分)	区县履职得分 (10 分)	有组织得分 (5 分)	总得分 (50 分)	排名
张店区	97.54	34.14	10	5	49.14	4
淄川区	98	34.3	10	4.3	48.6	8
博山区	97.6	34.16	10	4.45	48.61	7
周村区	98.6	34.51	10	4.7	49.21	3
临淄区	95	33.25	10	3.9	47.15	11
桓台县	97.03	33.96	10	4.7	48.66	6
高青县	95.72	33.5	10	4.8	48.3	9
沂源县	98.46	34.46	10	4.8	49.26	2
高新区	98.4	34.44	10	4.85	49.29	1
经开区	99	34.65	10	4.05	48.7	5
文昌湖区	93.4	32.69	10	4.85	47.54	10

注：企业不涉及的环节，取其他涉及区县环节得分的平均值。

附件 6

4 月份各区县移动污染源提升行动考评成绩表

区县	24 小时联合 执法队伍建立 (5 分)	货车超限 超载查处 (20 分)	固定执法站和 超限检测站点 (10 分)	“一超四罚” 落实 (10 分)	源头监管 治理 (10 分)	路面尾气 检测 (15 分)	非道路移动 机械监管 (10 分)	渣土车治理 (10 分)	舆论宣传 (10 分)	督导检查 (加分项)	得分	换算 得分	名次
张店区	5	17.67	9.9	9.8	10	10.99	9.6	9.84	9.6	0	92.4	46.2	6
淄川区	5	17.7	10	9.68	10	12.55	9.6	10	9.6	0	94.13	47.065	3
博山区	5	17.67	10	9.8	10	13.78	9.76	9.96	9.6	0	95.57	47.785	2
周村区	5	18.45	10	9.96	10	13.17	9.72	9.68	9.6	0	95.58	47.79	1
临淄区	5	17.67	10	9.7	10	12.37	9.58	9.72	9.6	0	93.64	46.82	4
桓台县	5	17.66	9.8	9.84	10	11.15	9.44	9.76	9.6	0	92.25	46.125	8
高青县	5	16.03	9.7	9.62	10	12.55	9.64	9.32	9.6	0	91.46	45.73	9
沂源县	5	15.09	10	9.8	10	13.6	9.38	9.92	9.6	0	92.39	46.195	7
高新区	5	16.88	9.5	9.76	10	12.95	9.52	9.48	9.6	0	92.69	46.345	5
经开区	5	16.02	9.5	9.86	10	11.07	9.5	9.32	9.6	0	89.87	44.935	10
文昌湖区	5	16.01	8.9	9.54	10	10.35	9.3	9.4	9.6	0	88.1	44.05	11

附件 7

4 月份各区县农村人居环境提升行动考评成绩表

区县	农村旱厕改造与后续管护（10分）	城乡环卫一体化（15分）	农村生活污水治理（10分）	农业生产废弃物资源化利用（15分）	村容村貌提升（30分）	农村公路建设（10分）	河道清理整治及管护（10分）	得分（100分折算）	名次
张店区	9.95	14.65	9.5	13.8	28.45	9.8	9.5	95.65	6
淄川区	9.95	14.75	9.9	13.7	28.37	9.9	9.3	95.87	2
博山区	9.95	14.75	9.4	13.8	28.53	9.8	9.1	95.33	8
周村区	9.95	14.65	10	13.8	27.77	9.8	9.8	95.77	3
临淄区	9.95	14.75	9.8	13.9	28.32	10	9.8	96.52	1
桓台县	9.95	14.65	9.4	14.5	27.5	9.8	9.9	95.7	5
高青县	9.9	14.65	9.2	13.6	28.16	9.7	9.7	94.91	11
沂源县	9.95	14.7	8.7	14.3	28.37	9.8	9.9	95.72	4
高新区	9.95	14.4	9.3	13.5	28.55	9.8	9.6	95.1	9
经开区	9.9	14.8	10	13.2	28.26	9.7	9.2	95.06	10
文昌湖区	9.95	14.85	9.9	13.3	28.35	9.7	9.4	95.45	7

附件 8

4 月份各区县爱国卫生提升行动考评成绩表

区县	抽查镇办	长效机制建设 (3)	爱国卫生组织建设 (4)	健康教育与健康促进 (5)	市容环境卫生 (10)	生态环境 (4)	重点场所卫生 (8)	食品和生活饮用水安全 (5)	病媒生物防制 (5)	疾病预防与医疗卫生服务 (4)	反馈问题整改 (2)	总分 (50)	排名
张店区	和平街道	3	3.5	4	7.5	4	6	4	4	4	2	42	1
淄川区	双杨镇	3	3.5	4	5.5	4	6	3.5	4	3.5	2	39	7
博山区	博山镇	3	3.5	3.5	5.5	3.5	6	3	4	3.5	2	37.5	10
周村区	大街街道	3	3.5	4	6.5	4	6	3.5	4	4	2	40.5	4
临淄区	齐都镇	3	3.5	4	7.5	3.5	6	3.5	4	3	2	40	5
桓台县	起凤镇	3	3.5	4	7.5	4	6.5	3.5	3.5	3.5	2	41	3
高青县	青城镇	3	3.5	4	5	3.5	6.5	3.5	3	3	2	37	11
沂源县	历山街道	3	3.5	4	5.5	4	6.5	3	4.5	3.5	2	39.5	6
高新区	四宝山街道	3	3.5	4	7.5	4	6	3.5	4	4	2	41.5	2
经开区	傅家镇	3	3.5	4.5	5	3.5	6.5	3	4	3.5	2	38.5	8
文昌湖区	商家镇	3	3.5	4	5	3	6.5	3.5	4	3.5	2	38	9

附件 9

4 月份各区县“全民城管”和城市精细化管理提升行动考评成绩表

区县	全域网格管理工作 (20 分)	门前五包“信用+智慧监管”及市容市貌工作 (25 分)	餐饮业油烟在线监测工作 (10 分) *	城市道路市政设施与环境卫生 (25 分)	智慧停车工作 (10 分) *	复核督办工作 (10 分)	总分 (100 分)	名次
张店区	19.96	24.33	10	24.69	10	9.5	98.48	6
淄川区	19.9	24.54	10	24.63	10	9.5	98.57	4
博山区	20	24.13	10	24.42	10	9.5	98.05	7
周村区	19.7	24.58	10	24.77	10	9.5	98.55	5
临淄区	20	24.04	10	24.54	10	9	97.58	10
桓台县	20	24.25	10	24.15	10	9.5	97.9	8
高青县	19.94	24.58	10	24.67	10	9.5	98.69	2
沂源县	20	24.21	10	24.19	10	9.5	97.9	8
高新区	19.88	24.71	10	24.67	10	9.5	98.76	1
经开区	20	24.38	10	24.71	10	9.5	98.59	3
文昌湖区	17.2	24.71	10	24.58	10	8.8	95.29	11

备注：带*的为季度考核内容，前两个月为满分，第三个月为季度分。

附件 10

4 月份各区县大整治大提升行动第三方测评成绩表

区县	镇街平均分 (200 分)	区县直管任务 (180 分)	区县整改率 (20 分)	区县得分 (400 分)	名次
张店区	190.421	158.86	19	368.281	1
淄川区	189.309	157.62	18	364.929	6
博山区	190.011	156.11	19	365.121	4
周村区	191.141	151.2	19	361.341	9
临淄区	191.044	157.05	20	368.094	2
桓台县	189.665	152.19	20	361.855	8
高青县	187.549	158.49	20	366.039	3
沂源县	186.276	161.72	17	364.996	5
高新区	187.167	152.46	20	359.627	10
经开区	184.972	153.45	20	358.422	11
文昌湖区	185.527	160.02	19	364.547	7

附件 11

4 月份各区县环境空气质量 PM₁₀ 指标考评成绩表

区县	现状得分 (20 分)	改善得分 (30 分)	得分 (50 分)	名次
张店区	17.53	28.55	46.08	7
淄川区	17.71	28.79	46.49	6
博山区	18.94	29.48	48.42	3
周村区	18.06	28.86	46.92	5
临淄区	17.35	28.52	45.87	8
桓台县	17.71	27.29	45	10
高青县	19.12	29.11	48.23	4
沂源县	18.06	27.33	45.39	9
高新区	17	25.5	42.5	11
经开区	20	30	50	1
文昌湖区	19.47	29.83	49.3	2

